



WOJEWÓDZKI  
URZĄD PRACY  
W POZNANIU

# ABSOLWENCI ROCZNIK 2021/2022



Poznań, lipiec 2023



Wojewódzki Urząd Pracy w Poznaniu  
ul. Szyperska 14, 61-754 Poznań  
tel. 61 846 38 19  
e-mail: wup@wup.poznan.pl  
wuppoznan.praca.gov.pl



WIELKOPOLSKA



JEDNOSTKA ORGANIZACYJNA  
SAMORZĄDU  
WOJEWÓDZTWA  
WIELKOPOLSKIEGO

Wojewódzki Urząd Pracy w Poznaniu

ul. Szyperska 14

61-754 Poznań

tel. 61 846 38 19

e-mail: [wup@wup.poznan.pl](mailto:wup@wup.poznan.pl)

[wuppoznan.praca.gov.pl](http://wuppoznan.praca.gov.pl)

ISSN 2720-1880

Druk:

Agencja Reklamowa TOP Agnieszka Łuczak

ul. Chocimska 4

87-800 Włocławek

Obrazek umieszczony na okładce pochodzi ze strony MEN.



*Szanowni Państwo,*

*miło mi przekazać Państwu kolejny raport dotyczący sytuacji młodych ludzi - absolwentów wielkopolskich szkół ponadpodstawowych oraz uczelni wyższych, rocznika 2021/2022, jaka ukształtowała się po zakończeniu przez nich nauki, na etapie podejmowania zatrudnienia.*

*Wybór kierunku kształcenia w znacznym stopniu warunkuje przyszłość zawodową i ma zasadniczy wpływ na uzyskanie oczekiwanej, satysfakcjonującej pracy. Oznacza to, iż decyzja związana z planowaniem ścieżki edukacyjno-zawodowej, powinna być przemyślana i oparta o miarodajne, obiektywne dane na temat sytuacji zawodowej osób, które ukończyły różne typy szkół i kierunki kształcenia. Zapoznanie się z niniejszym raportem umożliwi zdobycie kompleksowej wiedzy na temat losów absolwentów wchodzących na rynek pracy.*

*Niniejszy raport, przygotowywany corocznie przez Wojewódzki Urząd Pracy w Poznaniu, obejmuje sytuację absolwentów danego rocznika. Opracowany został na podstawie danych Systemu Informacji Oświatowej, pozyskanych z Ministerstwa Edukacji i Nauki, dotyczących liczby absolwentów szkół w regionie oraz danych pochodzących z uczelni wyższych. Dane te zestawiono z liczbą bezrobotnych absolwentów i absolwentek, której źródłem są powiatowe urzędy pracy z terenu Wielkopolski. Dodatkowo, w celu przybliżenia sytuacji oferty edukacyjnej na poszczególnych lokalnych rynkach pracy, wykorzystano wyniki badania „Barometr Zawodów w każdym z powiatów.*

*Dokument stanowi materiał wspomagający organy decyzyjne w procesie korelacji kierunków kształcenia w szkołach z realnymi potrzebami rynku pracy, natomiast dla uczniów, uczennic i rodziców ma stanowić skuteczną pomoc w wyborze szkoły, dostosowanej do indywidualnych planów zawodowych.*

*Mam nadzieję, że informacje płynące z raportu, przyczynią się do pomyślnego startu zawodowego młodzieży w naszym województwie.*

*Serdecznie zapraszam do lektury.*

Wicemarszałek Województwa Wielkopolskiego

A handwritten signature in blue ink, appearing to read 'Jankowiak', with a stylized flourish at the end.

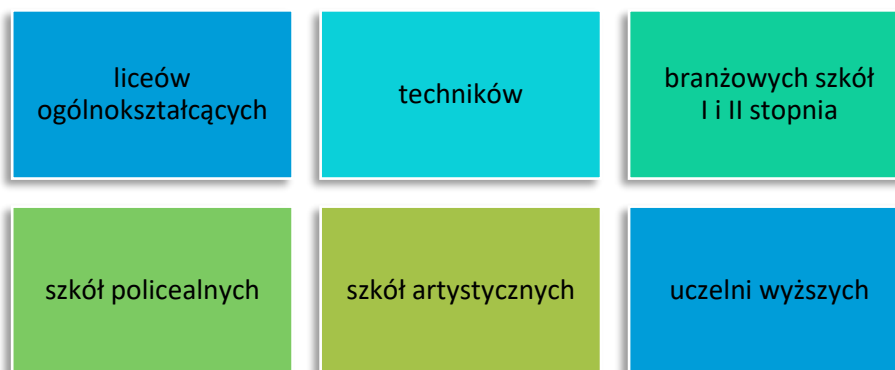
Wojciech Jankowiak



WPROWADZENIE.....	- 6 -
SYTUACJA OSÓB MŁODYCH NA RYNKU PRACY W 2022 ROKU .....	- 10 -
I. ABSOLWENCI SZKÓŁ PONADPODSTAWOWYCH W WOJEWÓDZTWIE WIELKOPOLSKIM.....	- 14 -
I.II. ABSOLWENCI SZKÓŁ PONADPODSTAWOWYCH W WOJEWÓDZTWIE WIELKOPOLSKIM WEDŁUG POWIATÓW.....	- 22 -
POWIAT CHODZIESKI .....	- 24 -
POWIAT CZARNKOWSKO-TRZCIANECKI .....	- 26 -
POWIAT GNIEŹNIEŃSKI .....	- 28 -
POWIAT GOSTYŃSKI .....	- 31 -
POWIAT GRODZISKI.....	- 34 -
POWIAT JAROCIŃSKI .....	- 36 -
POWIAT KALISKI I M. KALISZ.....	- 38 -
POWIAT KĘPIŃSKI.....	- 41 -
POWIAT KOLSKI .....	- 43 -
POWIAT KONIŃSKI I M. KONIN.....	- 45 -
POWIAT KOŚCIAŃSKI .....	- 48 -
POWIAT KROTOSZYŃSKI.....	- 50 -
POWIAT LESZCZYŃSKI I M. LESZNO .....	- 52 -
POWIAT MIĘDZYCHODZKI .....	- 55 -
POWIAT NOWOTOMYSKI .....	- 57 -
POWIAT OBORNICKI.....	- 59 -
POWIAT OSTROWSKI.....	- 61 -
POWIAT OSTRZESZOWSKI .....	- 64 -
POWIAT PILSKI.....	- 66 -
POWIAT PLESZEWSKI.....	- 69 -
POWIAT POZNAŃSKI I M. POZNAŃ.....	- 71 -
POWIAT RAWICKI .....	- 78 -
POWIAT SŁUPECKI .....	- 80 -
POWIAT SZAMOTULSKI .....	- 82 -
POWIAT ŚREDZKI.....	- 84 -
POWIAT ŚREMSKI .....	- 86 -
POWIAT TURECKI .....	- 88 -
POWIAT WĄGROWIECKI.....	- 90 -
POWIAT WOLSZTYŃSKI .....	- 92 -
POWIAT WRZESIŃSKI.....	- 94 -
POWIAT ŻŁOTOWSKI .....	- 96 -
II. ABSOLWENCI UCZELNI WYŻSZYCH W WOJEWÓDZTWIE WIELKOPOLSKIM.....	- 100 -
ABSOLWENCI WYŻSZYCH UCZELNI PUBLICZNYCH.....	- 104 -
ABSOLWENCI WYŻSZYCH UCZELNI NIEPUBLICZNYCH .....	- 109 -
II.II. EKONOMICZNE LOSY ABSOLWENTÓW UCZELNI WYŻSZYCH WEDŁUG OGÓLNOPOLSKIEGO SYSTEMU ELA.....	- 113 -
PODSUMOWANIE.....	- 122 -



Wojewódzki Urząd Pracy w Poznaniu przygotował opracowanie pt. „Absolwenci rocznik 2021/2022”, ukazujące tendencje w zakresie kształcenia zawodowego oraz szkolnictwa wyższego, jak również efekty odnalezienia się młodych ludzi na rynku pracy. Opracowanie dotyczy absolwentów:



Publikacja powstała na podstawie danych z Ministerstwa Edukacji i Nauki, wielkopolskich uczelni wyższych oraz powiatowych urzędów pracy województwa wielkopolskiego. Pozyskane informacje, skorelowane ze sobą, pozwalają przedstawić liczbę osób kończących dany typ szkoły wraz z występującym wśród nich bezrobociem, a także preferencje w wyborze kierunków kształcenia.



Informacje dotyczące absolwentów ze względu na specyfikę sprawozdawczą Systemu Informacji Oświatowej, pozyskane były według stanu na 30.09.2022 r. Natomiast dane z powiatowych urzędów pracy oraz szkół wyższych zostały przygotowane według stanu na 31.12.2022 r.


Opracowanie składa się z dwóch rozdziałów, tak aby bliżej przyjrzeć się losom absolwentów szkół ponadpodstawowych i osobno absolwentom uczelni wyższych. W pierwszym rozdziale zostały przedstawione dane dotyczące absolwentów/tek szkół ponadpodstawowych z podziałem na poszczególne powiaty, w zestawieniu z potrzebami lokalnej gospodarki. Natomiast drugi rozdział został poświęcony absolwentom/tkom wyższych uczelni województwa wielkopolskiego, z podziałem na uczelnie publiczne i niepubliczne, uwzględniający opis dotyczący sytuacji absolwentów na rynku pracy zaczerpnięty z ogólnopolskiego systemu monitorowania Ekonomicznych Losów Absolwentów (ELA). Dodatkowo w opracowaniu przedstawiono krótką analizę stanu bezrobocia wśród osób młodych do 34 r.ż., w tym osób bezrobotnych do 12 mc-y od dnia ukończenia nauki, z wykorzystaniem danych pochodzących z raportu Ministerstwa Rodziny i Polityki Społecznej – MRiPS-01 oraz Banku Danych Lokalnych Głównego Urzędu Statystycznego – BDL.

Ponadto w opracowaniu po raz pierwszy pojawią się absolwenci/teki branżowych szkół II stopnia, dla których kształcenie rozpoczęło się z dniem 1 września 2020 r. i trwało dwa lata. W szkole tej kształcenie prowadzone jest dla absolwentów/tek branżowej szkoły I stopnia w zawodach, w których wyodrębniono kwalifikację wspólną dla zawodu nauczanego w branżowej szkole I i II stopnia.

Ustawa Prawo oświatowe w art. 68 ust. 7 pkt 1 i 2, nałożyła na dyrektorów szkół prowadzących kształcenie zawodowe obowiązek ustalania kształcenia w danym zawodzie po:

- uzyskaniu opinii wojewódzkiej rady rynku pracy o zasadności kształcenia w danym zawodzie zgodnie z potrzebami rynku pracy,
- oraz nawiązaniu współpracy z pracodawcą, którego działalność jest związana z danym zawodem lub branżą.

Znaczącą rolę w tym procesie pełni krótkoterminowa prognoza zapotrzebowania na zawody na regionalnym i powiatowych rynkach pracy *Barometr Zawodów*, w której publikowane są corocznie zawody deficytowe, nadwyżkowe lub będące w równowadze. Dlatego też, dla właściwej analizy, w publikacji scharakteryzowano sytuację rynkową absolwentów ogólnie w województwie oraz w odniesieniu do *Barometru Zawodów 2023* we wszystkich 31 powiatach województwa wielkopolskiego. Niniejsza analiza przedstawia najczęściej wybierane kierunki kształcenia w szkolnictwie ponadpodstawowym i wyższym w kontekście potrzeb lokalnego rynku pracy, będąc tym samym cenną wskazówką dla młodych ludzi, dokonujących wyboru kierunku kształcenia oraz dla organów prowadzących szkoły i podmiotów odpowiedzialnych za proces nauczania, w dostosowaniu oferty edukacyjnej do potrzeb rynku pracy. Koncepcja, zastosowana w dokumencie, obrazuje absolwentów/tki w każdym wielkopolskim powiecie według ukończonych kierunków kształcenia i zawodów deficytowych oraz zawodów z dużym deficytem, najbardziej poszukiwanych przez pracodawców, jak również występujące w niektórych powiatach zawody nadwyżkowe, w których liczba wolnych miejsc jest mniejsza niż liczba osób zainteresowanych podjęciem w nich zatrudnienia wg *Barometru Zawodów 2023*, co może stanowić źródło spojrzenia na realne potrzeby lokalnego rynku pracy. Według *Barometru Zawodów 2023* w wynikach dla Wielkopolski nie wystąpiły zawody nadwyżkowe.



Ponadto, istotnym elementem w procesie kształcenia jest również doradztwo zawodowe i wsparcie w planowaniu kariery. W świetle aktualnie istniejących przepisów prawa rola doradcy zawodowego określona została w § 26 rozporządzenia MEN z 9 sierpnia 2017 r. w sprawie zasad organizacji i udzielania pomocy psychologiczno-pedagogicznej w publicznych przedszkolach, szkołach i placówkach, zgodnie z którym do zadań doradcy zawodowego należy

w szczególności:

- prowadzenie zajęć związanych z wyborem kierunku kształcenia i zawodu z uwzględnieniem rozpoznanych mocnych stron, predyspozycji, zainteresowań i uzdolnień uczniów;
- współpraca z nauczycielami w tworzeniu i zapewnieniu ciągłości działań w zakresie zajęć związanych z wyborem kierunku kształcenia i zawodu;
- wspieranie nauczycieli, wychowawców grup wychowawczych i innych specjalistów w udzielaniu pomocy psychologiczno-pedagogicznej.<sup>1</sup>

Doradca zawodowy w szkole spotyka się z uczniem/uczennicą w szczególnym okresie jego życia. Jest to czas poszukiwania samego siebie, dążenia do osiągnięcia pełnej tożsamości, rozumienia i podejmowania różnych ról społecznych, określania swoich rzeczywistych zainteresowań, często też przyjmowania postaw nonkonformistycznych, buntowniczych czy opozycyjnych. Zadania doradcy zawodowego określone w rozporządzeniu MEN w sprawie doradztwa zawodowego, jak i w akcie wykonawczym dotyczącym udzielania pomocy psychologiczno-pedagogicznej nakreśla rolę doradcy

<sup>1</sup> <https://epedagogika.pl/top-tematy/jaka-powinna-byc-rola-doradcy-zawodowego-w-nowoczesnej-szkole-2887.html>



jako osoby, która ma wspierać, inspirować, motywować młodego człowieka do poszukiwań miejsca na rynku edukacyjnym lub/i zawodowym.<sup>2</sup>

Doradztwo zawodowe i wsparcie w planowaniu kariery, stanowią jedno z głównych zadań, jakie od lat realizują Centra Informacji i Planowania Kariery Zawodowej Wojewódzkiego Urzędu Pracy w Poznaniu, we współpracy z wielkopolskimi szkołami na różnych poziomach kształcenia. Doradcy zawodowi obejmują opieką doradczą szkoły zgłaszające zapotrzebowanie na organizację spotkań dla młodzieży, z szeroko rozumianej tematyki rynku pracy, od istoty zainteresowań zawodowych w wyborze kierunku edukacji po wskazówki związane z poszukiwaniem pierwszego miejsca zatrudnienia i uczestnictwem w procesach rekrutacyjnych. Wsparcie

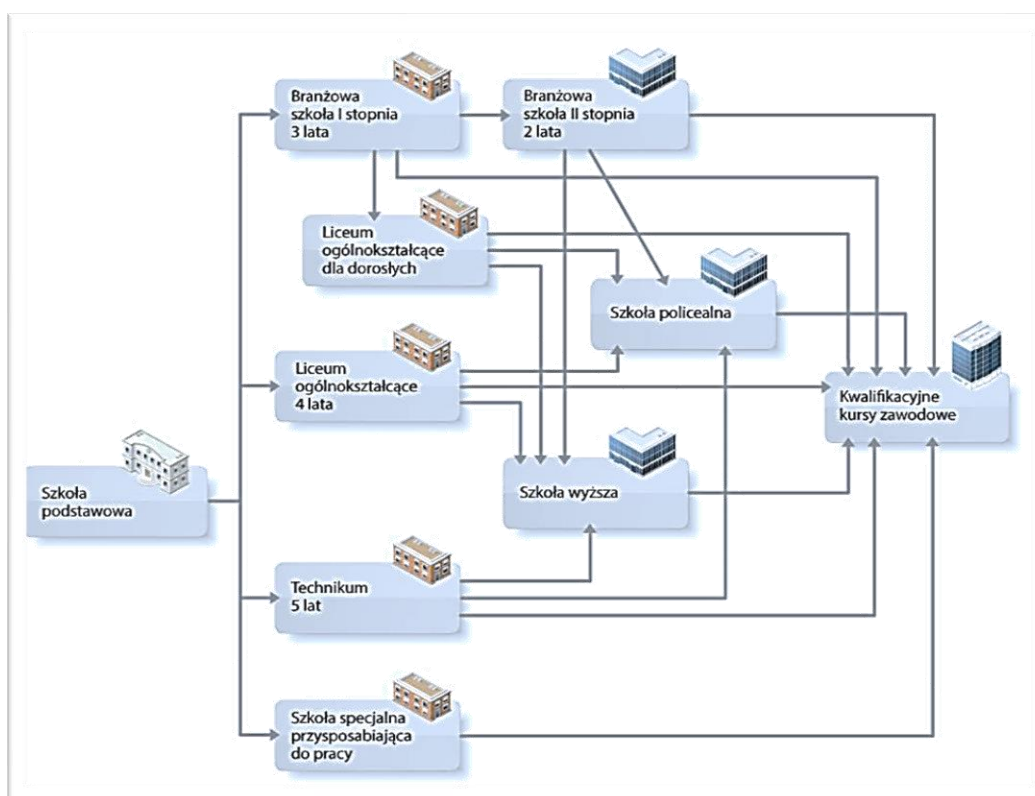


ze strony Urzędu świadczone jest dwutorowo. Skierowane jest do uczniów, jak i nauczycieli – doradców, np. w rozwijaniu umiejętności włączania tematyki rynku pracy do spotkań doradczych z młodzieżą.

Współpraca Wojewódzkiego Urzędu Pracy w Poznaniu ze szkołami ma na celu wzrost umiejętności młodych ludzi w zakresie rozpoznawania własnych potrzeb edukacyjno-zawodowych, kompetencji i planowania dalszego rozwoju, a także wzrost rzetelnej wiedzy o współczesnym rynku pracy.

Poniżej przedstawiono obowiązujący schemat struktury systemu kształcenia po szkole podstawowej, który może być pomocny dla młodego człowieka w dalszym planowaniu swojej kariery edukacyjno-zawodowej:

**Poniższy schemat obowiązuje absolwentów szkoły podstawowej od 1 września 2019 r.:**



Źródło: <https://doradztwo.ore.edu.pl/sciezka-ksztalcenia/>

<sup>2</sup> <https://epedagogika.pl/top-tematy/jaka-powinna-byc-rola-doradcy-zawodowego-w-nowoczesnej-szkole-2887.html>

Ukończenie nauki w liceum ogólnokształcącym lub technikum jest jednoznaczne z uzyskaniem wykształcenia średniego, przy czym absolwenci/teki techników otrzymują ponadto dyplom potwierdzający kwalifikacje zawodowe. Natomiast ukończenie szkoły branżowej I stopnia, wiąże się z przystąpieniem do egzaminu potwierdzającego kwalifikacje w zawodzie i otrzymaniem dyplomu, a w efekcie uzyskaniem wykształcenia zasadniczego branżowego. Absolwent/тка takiej szkoły jest przygotowany/a do wejścia na rynek pracy, ale może też kontynuować naukę w 2-letniej branżowej szkole II stopnia, który/a po przystąpieniu do egzaminu potwierdzającego kwalifikacje w danym zawodzie – pozwala na zdobycie wykształcenia średniego branżowego. Zarówno ukończenie liceum, technikum, jak i szkoły branżowej II stopnia pozwala na przystąpienie do egzaminu maturalnego i uzyskanie świadectwa dojrzałości, co umożliwi rozpoczęcie nauki w szkołach wyższych. W systemie szkół ponadpodstawowych przewidziano też 3-letnie szkoły specjalne przysposabiające do pracy, które przeznaczone są dla uczniów/uczennic z niepełnosprawnością intelektualną w umiarkowanym lub znacznym stopniu oraz dla uczniów z niepełnosprawnościami sprzężonymi. Ponadto osoby posiadające wykształcenie średnie lub branżowe mogą rozpocząć naukę w szkole policealnej, która umożliwia uzyskanie dyplomu potwierdzającego kwalifikacje zawodowe.<sup>3</sup> Współcześnie nacisk przesuwają się z formalnego szkolenia w kierunku całościowego rozwoju jednostki, czyli kształcenia ustawicznego zgodnie z ideą LifeLong Learning (LLL). Koncepcja ta odnosi się do trwającej przez całe życie, aktywności, mającej na celu rozwój wiedzy i umiejętności w perspektywie osobistej, społecznej oraz zorientowanej na zatrudnienie.

---

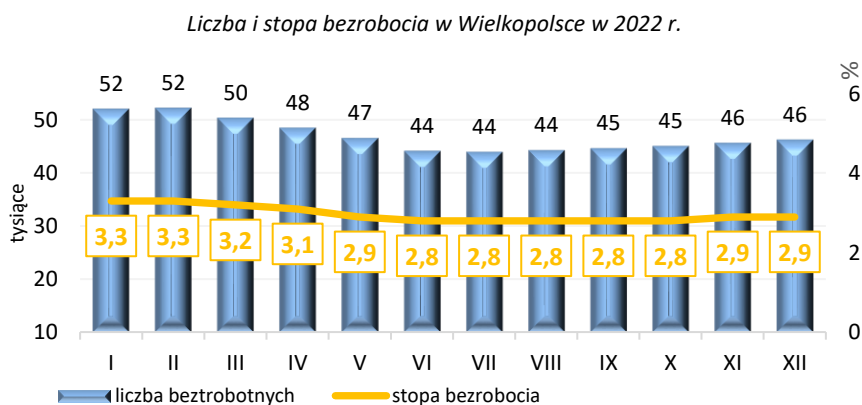
<sup>3</sup> <https://perspektywyzawodowe.pnwm.org/informacje-o-ksztalceniu/systemy-edukacji/system-edukacji-polsce/>

## SYTUACJA OSÓB MŁODYCH NA RYNKU PRACY W 2022 ROKU

### PODSTAWOWE WSKAŹNIKI REGIONALNEGO RYNKU PRACY

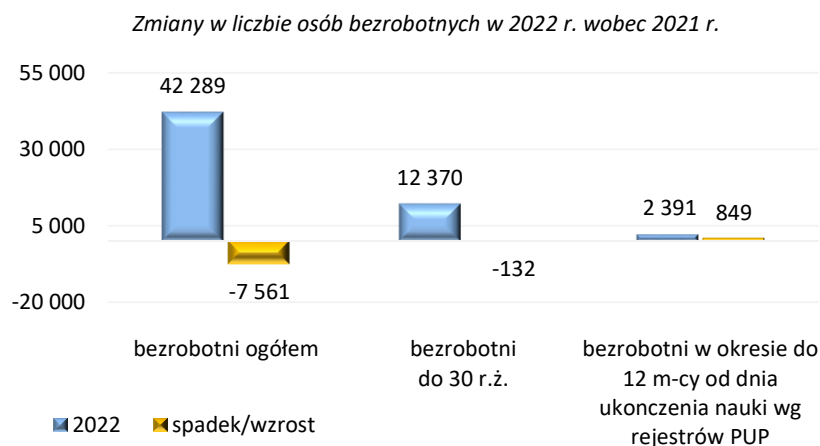
W końcu grudnia 2022 roku liczba bezrobotnych w Wielkopolsce wyniosła ponad 46 tys. osób, co stanowiło 5,7% ogółu zarejestrowanych bezrobotnych w Polsce. W ciągu roku populacja bezrobotnych w regionie zmniejszyła się o 3,6 tys. osób, tj. o 7,1%.

Tym samym, Wielkopolska kolejny rok z rzędu znajduje się na pierwszej pozycji wśród wszystkich województw w Polsce z najniższym wskaźnikiem, który wyniósł 2,9%.




Źródło: opracowanie własne na podstawie raportu Ministerstwa Rodziny i Polityki Społecznej – MRiPS-01

Zaobserwowano również spadek bezrobocia wśród osób młodych. Liczba osób do 30 r.ż. zmniejszyła się w porównaniu do roku 2021 o 132 osoby. Natomiast liczba osób bezrobotnych w okresie do 12 m-cy od dnia ukończenia nauki zwiększyła się o 849 osób, którzy stanowili pod koniec 2022 roku, 5,6% ogółu bezrobotnych.



Źródło: opracowanie własne na podstawie raportu Ministerstwa Rodziny i Polityki Społecznej – MRiPS-01

## Aktywność ekonomiczna Ludności do 34 roku życia w 2022 r.



Na koniec 2022 r. w ewidencji powiatowych urzędów pracy zarejestrowane było 12 370 osób do 30 r.ż., które stanowiły 26,7% ogółu bezrobotnych. Wśród nich dominują kobiety, których było o 3 486 osób więcej niż mężczyzn. Wśród bezrobotnych do 30 r.ż. przeważały osoby poszukujące pracy od 1 do 3 miesięcy, których liczba stanowiła 32,9% osób do 30 r.ż. Natomiast najmniej liczną grupę stanowiły osoby poszukujące pracy powyżej 24 miesięcy, czyli 8,6% ogółu bezrobotnych do 30 r.ż. W końcu 2022 r. najwięcej bezrobotnych do 30 r.ż. posiadało wykształcenie zasadnicze zawodowe, ich liczba wyniosła 3 534 osób, stanowiąc 28,5% ogółu bezrobotnych do 30 r.ż. Natomiast najmniej bezrobotnych absolwentów miało wykształcenie wyższe 1 387 osób, tj. 11,2%. Ich liczba zmniejszyła się o 13,1% w porównaniu do roku poprzedniego.

Struktura bezrobotnych ogółem, w tym do 30 r.ż. stan na koniec 2022 r.				
Wyszczególnienie		Bezrobotni ogółem	w tym osoby do 30 r.ż.	Bezrobotni do 30 r.ż. w % do ogółu zarejestrowanych w końcu 2022 r.
<b>Ogółem</b>		<b>46 289</b>	<b>12 370</b>	<b>26,7</b>
Płeć	kobiety	27 145	7 928	29,2
	mężczyźni	19 144	4 442	23,2
Czas pozostawiania bez pracy w miesiącach	do 1	4 189	2 113	50,4
	1-3	11 446	4 072	35,6
	3-6	8 253	2 476	30,0
	6-12	6 923	1 389	20,1
	12-24	5 369	1 257	23,4
	pow. 24	8 229	1 063	12,9
	Wykształcenie	wyższe	6 285	1 387
policealne i śr. zawodowe		10 165	3 071	30,2
średnie ogólnokształcące		5 036	2 086	41,4
zasadnicze zawodowe		13 614	3 534	26,0
gimnazjalne/podstawowe i poniżej		11 189	2 292	20,5

## Wolne miejsca pracy i aktywizacji zawodowej

Rok 2022 charakteryzował się znacznym spadkiem ofert pracy, zarówno na rynku wielkopolskim, jak i w Polsce, spowodowanym wyhamowaniem gospodarki oraz zmniejszeniem aktywności inwestycyjnej przedsiębiorców, w dużej mierze będącymi efektem niepewności wywołanej przez wojnę w Ukrainie. W naszym regionie od stycznia do grudnia 2022 r. pracodawcy zgłosili do urzędów pracy 80 911 ofert pracy, czyli mniej o 24,3 % niż w 2021 roku.<sup>4</sup>

Podobna sytuacja była w ofertach wolnych miejsc pracy, skierowanych do bezrobotnych absolwentów/tek, ich liczba zmniejszyła się o 62,0% w stosunku do roku poprzedniego.



Dane ze sprawozdania MRiPS-01 za 2022 r.

Poprzez publiczne służby zatrudnienia Wielkopolscy pracodawcy poszukiwali przede wszystkim:

- robotników wykonujący prace proste,
- robotników gospodarczych,
- sprzedawców,
- magazynierów,
- pracowników produkcji,
- policjantów służby prewencji,
- pracowników zajmujących się sprzątniem,
- kierowców samochodu dostawczego,
- pakowaczy ręcznych,
- operatorów urządzeń do przetwórstwa drobiu,
- kierowców operatorów wózków jezdniowych,
- pomocniczych robotników budowlanych,
- i pracowników obsługi biurowej.

<sup>4</sup> [https://wuppozn.praca.gov.pl/Biuletyn Informacyjny](https://wuppozn.praca.gov.pl/Biuletyn%20Informacyjny), str. 10




## I. ABSOLWENCI SZKÓŁ PONADPODSTAWOWYCH W WOJEWÓDZTWIE WIELKOPOLSKIM



Źródło: Freepik.com

W roku szkolnym 2021/2022, w województwie wielkopolskim, szkoły ponadpodstawowe ukończyło 44 834 absolwentów, w tym 22 714 absolwentek.



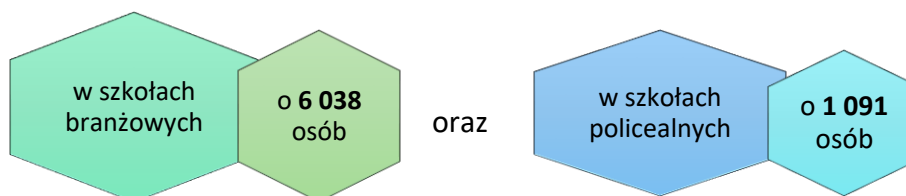
wzrost absolwentów  
o **7 789** osób, w tym  
o **3 142** absolwentki,  
w porównaniu do  
roku poprzedniego.

Wzrost ogólnej liczby absolwentów/tek przekłada się na wyższy wskaźnik bezrobotnych absolwentów/tek. W ewidencji powiatowych urzędów pracy na koniec 2022 r. było o 55,1% (849 osób) więcej bezrobotnych absolwentów/tek niż w końcu roku poprzedniego. Największy liczbowy wzrost bezrobotnych absolwentów/tek odnotowano po ukończeniu szkół branżowych oraz techników odpowiednio 717 osób i 133 osoby więcej.

Zestawienie typów szkół ponadpodstawowych w województwie wielkopolskim rocznik 2021/2022

Lp.	Typ szkoły	Liczba absolwentów		Liczba bezrobotnych absolwentów stan na 31.12.2021 r.		Liczba absolwentów skierowanych do pracy niesubsydiowanej od 1.01 do 31.12.2021 r.		Liczba absolwentów skierowanych na aktywne formy od 1.01 do 31.12.2021 r.	
		ogółem	w tym kobiety	ogółem	w tym kobiety	ogółem	w tym kobiety	ogółem	w tym kobiety
1.	licea ogólnokształcące	16 064	10 039	383	283	198	91	263	202
2.	technika	11 587	4 847	738	383	277	162	473	279
3.	szkoły branżowe I i II stopnia	11 461	3 598	1 213	512	336	131	400	114
4.	szkoły policealne	5 452	4 049	50	44	28	25	22	16
5.	szkoły artystyczne	270	181	7	6	–	–	2	2
Razem		<b>44 834</b>	<b>22 714</b>	<b>2 391</b>	<b>1 228</b>	<b>839</b>	<b>409</b>	<b>1 173</b>	<b>623</b>

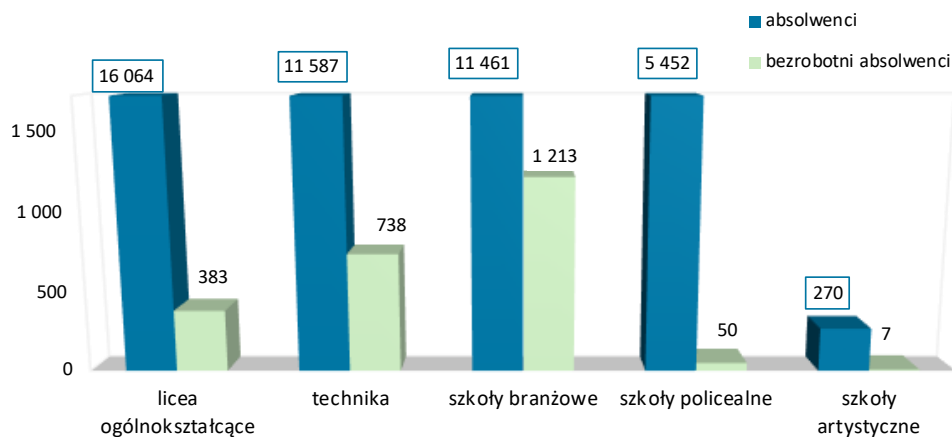
W roczniku 2021/2022 najliczniejszą grupę 16 064 osób stanowili/ły absolwenci/cki liceów ogólnokształcących, 36,0% wszystkich absolwentów. Porównując dane dotyczące struktury absolwentów/tek na poszczególnych poziomach nauczania w roku 2021/2022 w stosunku do danych z ubiegłorocznego raportu odnotowano wzrost liczby absolwentów/tek we wszystkich typach szkół. Najwięcej w:





Należy nadmienić, że do wzrostu liczby absolwentów/tek w szkołach branżowych przyczynili się absolwenci II stopnia, którzy pojawili się w tegorocznej analizie po raz pierwszy. Ich liczba wyniosła 96 absolwentów, w tym 30 absolwentek.

Liczba absolwentów i bezrobotnych absolwentów wg typu szkół rocznika 2021/2022



Najwyższy odsetek jest w przypadku szkół branżowych i wynosi 10,6% oraz techników 6,4%, co przedstawia powyższy wykres.

---

## KIERUNKI KSZTAŁCENIA Z NAJWIĘKSZĄ LICZBĄ ABSOLWENTÓW I BEZROBOTNYCH ABSOLWENTÓW

Absolwenci rocznika 2021/2022 mieli możliwość kształcenia się na 133 kierunkach. Wśród nich najliczniej, bo aż powyżej tysiąca absolwentów/tek, wybrało kierunki: *technik informatyk*, *mechanik pojazdów samochodowych*, *fryzjer*, *technik logistyki*, *sprzedawca*, *technik ekonomista* oraz *kucharz*. W porównaniu do rocznika 2020/2021 w przypadku 37 kierunków odnotowano spadek liczby absolwentów/tek, w tym największy o 344 osoby dla *opiekuna medycznego*. Natomiast w 94 kierunkach odnotowano wzrost liczby absolwentów/tek, w tym najwięcej dla kierunków:

- mechanik pojazdów samochodowych o 809 osób,
- sprzedawca o 759 osób,
- fryzjer o 716 osób.

Kierunki kształcenia z największą liczbą absolwentów powyżej 200 osób.

Kierunek kształcenia - zawód	Ogółem	Absolwentki
Technik informatyk	1 832	84
Mechanik pojazdów samochodowych	1 539	11
Fryzjer	1 357	1 224
Technik logistyk	1 350	578
Sprzedawca	1 302	1 154
Technik ekonomista	1 218	940
Kucharz	1 024	555
Technik żywienia i usług gastronomicznych	892	683
Florysta	843	695
Technik usług kosmetycznych	698	696
Technik bezpieczeństwa i higieny pracy	688	325
Technik administracji	686	507
Elektryk	670	0
Stolarz	654	0
Technik mechatronik	618	10
Monter zabudowy i robót wykończeniowych w budownictwie	568	3
Technik organizacji reklamy	516	383
Technik masażysta	501	314
Ślusarz	496	5
Technik budownictwa	495	165
Elektromechanik pojazdów samochodowych	490	7
Cukiernik	471	351
Technik usług pocztowych i finansowych	380	207
Operator obrabiarek skrawających	378	3
Technik pojazdów samochodowych	373	17
Opiekun medyczny	348	264
Asystentka stomatologiczna	307	272
Technik obsługi turystycznej	306	242
Tapicer	284	6
Monter sieci i instalacji sanitarnych	278	0
Technik hotelarstwa	275	231
Technik grafiki i poligrafii cyfrowej	270	124
Technik usług fryzjerskich	265	247
Technik architektury krajobrazu	248	191
Technik fotografii i multimediiów	246	180
Technik sterylizacji medycznej	239	173
Technik rolnik	232	29
Technik weterynarii	230	177
Technik elektronik	228	3
Technik mechanik	226	7
Technik elektryk	204	0

Natomiast biorąc pod uwagę kierunki kształcenia z największą liczbą bezrobotnych absolwentów/tek, możemy zauważyć, że wśród nich znalazły się także kierunki najliczniej ukończone przez absolwentów/teki. Największe trudności ze znalezieniem zatrudnienia na wielkopolskim rynku pracy w 2022 r., miały osoby, które ukończyły naukę na kierunku:

- fryzjer – 217 osób,
- sprzedawca – 186 osób,
- mechanik pojazdów samochodowych – 155 osób,
- kucharz – 128 osób,
- technik ekonomista – 119 osób.

Wyżej wymienione kierunki kształcenia należą do najbardziej popularnych wśród absolwentów/tek i występują w większości powiatów.

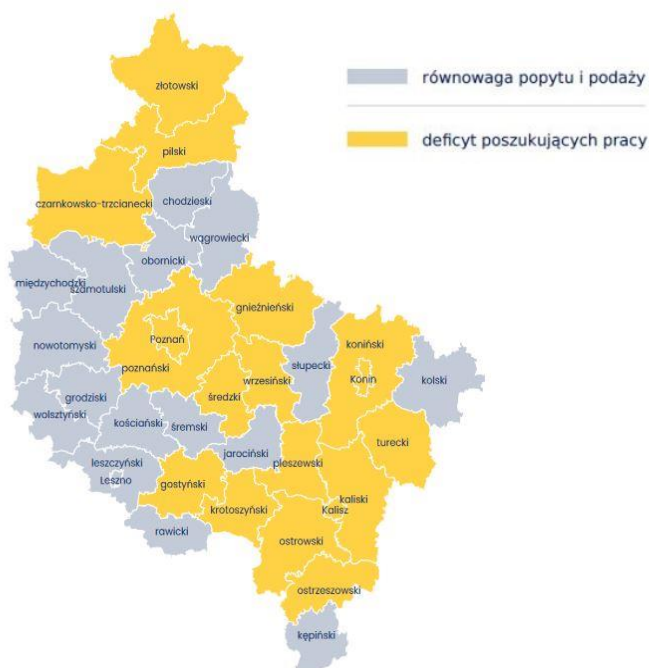
Kierunki kształcenia z największą liczbą bezrobotnych absolwentów, powyżej 20 osób.

Kierunki kształcenia - zawód	Ogółem	Absolwentki
Fryzjer	217	193
Sprzedawca	186	161
Mechanik pojazdów samochodowych	155	1
Kucharz	128	79
Technik ekonomista	119	95
Technik informatyk	88	5
Technik żywienia i usług gastronomicznych	79	59
Technik logistyk	69	40
Stolarz	63	0
Elektryk	62	1
Monter zabudowy i robót wykończeniowych w budownictwie	60	2
Cukiernik	57	46
Technik organizacji reklamy	43	28
Ślusarz	34	0
Elektromechanik pojazdów samochodowych	32	0
Mechanik-operator pojazdów i maszyn rolniczych	29	1
Technik pojazdów samochodowych	27	2
Tapicer	25	2
Technik usług fryzjerskich	24	21
Technik obsługi turystycznej	24	21
Technik budownictwa	24	8
Technik hotelarstwa	23	17
Technik mechatronik	22	1

Ponadto kierunki kształcenia, w których odnotowano największy przyrost liczby absolwentów/tek rocznika 2021/2022, tj.: *mechanik pojazdów samochodowych, sprzedawcy oraz fryzjerzy*, zestawiono z badaniem *Barometr Zawodów 2023*, w celu poznania ich przyszłych losów na wielkopolskim rynku pracy, a dokładnie relację między dostępnymi pracownikami a potrzebami pracodawców dotyczącą tych zawodów. Prognoza na 2023 została przedstawiona z podziałem na powiaty województwa wielkopolskiego.

### Prognoza na 2023, Wielkopolskie

Relacja między dostępnymi pracownikami a potrzebami pracodawców - **mechanicy pojazdów samochodowych**

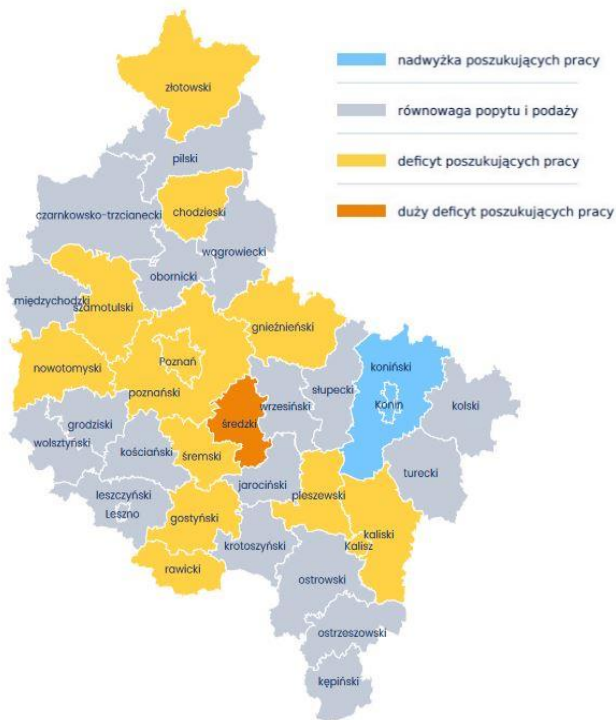


Na 31 powiatów w 15 z nich pracodawcy odczuwają deficyt pracowników w zawodzie *mechanicy pojazdów samochodowych*. Główny powód wystąpienia deficytu to:

- kandydatom/kom nie odpowiadają warunki pracy,
- brak wystarczającej liczby kandydatów/tek do pracy,
- kandydaci/teki nie spełniają wymagań pracodawców, często zawód wykonywany w ramach własnej działalności gosp.,
- pomimo dużego kształcenia w zawodzie, absolwenci/teki nie chcą pracować w zawodzie.

## Prognoza na 2023, Wielkopolskie

Relacja między dostępnymi pracownikami a potrzebami pracodawców - **sprzedawcy i kasjerzy**

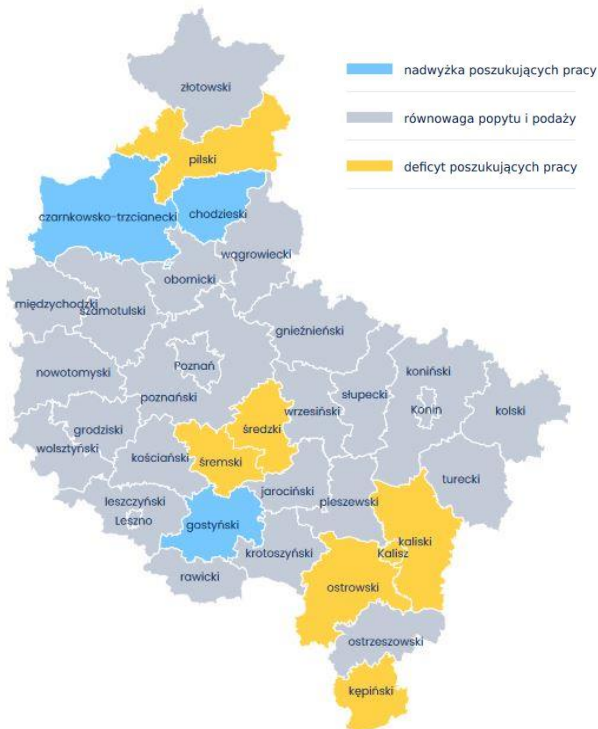


W przypadku zawodu *sprzedawcy i kasjerzy* deficyt występuje w 12 powiatach, w tym największy w powiecie średzkim. Główny powód deficytu to:

- kandydatom/kom nie odpowiadają warunki pracy,
- kandydaci/cki nie spełniają wymagań pracodawców (np. ze względu na brak wymaganych kwalifikacji/ doświadczenia zawodowego). Duża rotacja pracowników,
- lokalni pracodawcy zatrudniają cudzoziemców, występuje rotacyjność pracowników, brak dyspozycyjności ze strony kadr do podjęcia pracy na proponowanych warunkach,
- kandydaci/cki nie spełniają wymagań pracodawców - praca zmianowa, często zatrudniane kobiety.

## Prognoza na 2023, Wielkopolskie

Relacja między dostępnymi pracownikami a potrzebami pracodawców - **fryzjerzy**



Natomiast w przypadku zawodu *fryzjer*, zapotrzebowanie pracodawców na pracowników jest niewielkie, gdyż w większości powiatów, występuje spadek zapotrzebowania na usługi; zawód często wykonywany jest w ramach własnej działalności gospodarczej, co nie generuje miejsc pracy.

Jako główny powód deficytu pracodawcy wskazywali także:

- kandydaci/cki nie spełniają wymagań pracodawców,
- brak wymaganych umiejętności, nie odpowiadają warunki pracy,
- kandydatom/kom nie odpowiadają warunki pracy. Ponadto w 3 powiatach zawód ten występuje jako nadwyżka, której powodem jest m.in.: samozatrudnienie, czy też zmiana preferencji – absolwenci/cki nie zawsze podejmują pracę w zawodzie.

## AKTYWIZACJA BEZROBOTNYCH ABSOLWENTÓW



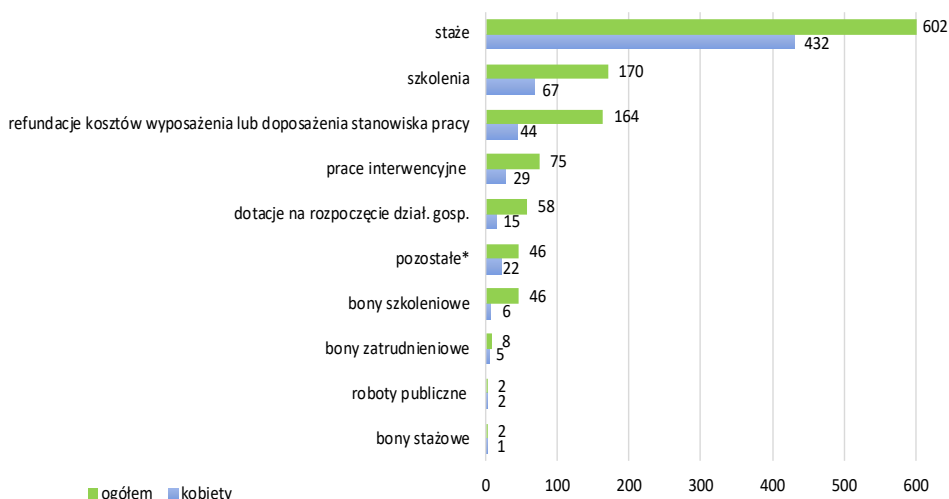
Sposobem zmniejszenia bezrobocia i łagodzenia jego skutków są programy aktywizacji zawodowej realizowane przez powiatowe urzędy pracy. W roku szkolnym 2021/2022 z takich form skorzystało 1 173 bezrobotnych absolwentów, w tym 623 absolwentki. Najczęściej powiatowe urzędy pracy kierowały bezrobotnych absolwentów/teki na staże, z których skorzystały 602 osoby. Niezmiennie od kilku lat, forma ta, cieszy się największą popularnością wśród bezrobotnych osób, która umożliwia zdobycie pierwszych doświadczeń zawodowych oraz nabycie lub poszerzenie umiejętności praktycznych przydatnych w ubieganiu się o pracę. Młodzi ludzie mają okazję zwiększyć swoje szanse na otrzymanie stałego zatrudnienia, a pracodawcy, potencjalnego pracownika. W roku 2022 zaobserwowano wzrost liczby uczestników/czek w:

- stażach o 53 osoby,
- refundacji kosztów wyposażenia lub doposażenia stanowiska pracy o 69 osób,
- „pozostałych”, czyli wg danych powiatowych urzędów pracy najliczniej wskazywano bon na zasiedlenie o 27 osób więcej.
- bonach szkoleniowych o 10 osób.

Natomiast spadek liczby uczestników/czek w porównaniu do roku poprzedniego odnotowano w:

- szkoleniach o 79 osób,
- dotacji na rozpoczęcie działalności gospodarczej o 43 osoby,
- bonach zatrudnieniowych o 9 osób,
- robotach publicznych o 8 osób,
- bonach stażowych o 4 osoby,
- pracach interwencyjnych o 1 osobę.

*Liczba bezrobotnych absolwentów/tek biorących udział w aktywnych formach przeciwdziałania bezrobociu w 2022 r. finansowanych ze środków Funduszu Pracy, w tym Europejskiego Funduszu Społecznego*



\* wg danych powiatowych urzędów pracy najliczniej wskazywano bon na zasiedlenie.

Aktywizacja zawodowa bezrobotnych absolwentów jest realizowana w ramach środków Funduszu Pracy, w tym Europejskiego Funduszu Społecznego (EFS), które w roku 2022 wzrosły o 15% w stosunku do 2021 r. Dodatkowo, w celu zapewnienia młodym osobom z grupy NEET możliwości zdobycia nowych kwalifikacji realizowanych jest szereg projektów pilotażowych.



## I.II. ABSOLWENCI SZKÓŁ PONADPODSTAWOWYCH W WOJEWÓDZTWIE WIELKOPOLSKIM WEDŁUG POWIATÓW



# Barometr zawodów 2023

## województwo wielkopolskie

www.barometrzwodow.pl

### DEFICYT

Brukarze  
Cieśle i stolarze budowlani  
Dekarze i blacharze budowlani  
Elektrycy, elektromechanicy i elektrycy  
Kierowcy autobusów  
Kierowcy samochodów ciężarowych i ciągników siodłowych  
Krawcy i pracownicy produkcji odzieży  
Kucharze  
Lekarze  
Magazynierzy  
Maszyniści  
Mechanicy pojazdów samochodowych

Montażysty instalacji budowlanych  
Murarze i tynkarze  
Nauczyciele praktycznej nauki zawodu  
Nauczyciele przedmiotów ogólnokształcących  
Nauczyciele przedmiotów zawodowych  
Operatorzy i mechanicy sprzętu do robót ziemnych  
Operatorzy obrabiarek skrawających  
Operatorzy urządzeń dźwiękowo-transportowych  
Opiekunowie osoby starszej lub niepełnosprawnej  
Piekarze  
Pielęgniarki i położne  
Pracownicy ds. rachunkowości i księgowości  
Pracownicy fizyczni w produkcji i pracach prostych

Pracownicy robót wykończeniowych w budownictwie  
Pracownicy służb mundurowych  
Przetwórcy mięsa i ryb  
Psycholodzy i psychoterapeuci  
Rakownicy medyczni  
Robotnicy budowlani  
Robotnicy obróbki drewna i stolarze  
Spawacze  
Specjaliści elektroniki, automatyki i robotyki  
Ślusarze  
Tapioczerzy

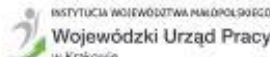
### RÓWNOWAGA

Administratorzy stron internetowych  
Agenci ubezpieczeniowi  
Analitycy, testerzy i operatorzy systemów teleinformatycznych  
Animatory kultury i organizatorzy imprez  
Architekci i urbaniści  
Architekci krajobrazu  
Archiwiści i muzealnicy  
Asystenci w edukacji  
Betoniarze i zbrojarze  
Bibliotekoznawcy, bibliotekarze i specjaliści informacji naukowej  
Biolodzy i biotechnolodzy  
Blacharze i lakiernicy samochodowi  
Cukiernicy  
Dentysty  
Diagności laboratoryjni medycyjni  
Diagności samochodowi  
Dziennikarze i redaktorzy  
Ekonomiści  
Farmaceuci  
Filolodzy i tłumacze  
Fizjoterapeuci i masażyści  
Floryści  
Fotografowie  
Fryzjerzy  
Geodeci i kartografowie  
Gospodarze obiektów, portierzy, woźni i dozorczy  
Graficy komputerowi  
Inspektorzy nadzoru budowlanego  
Instruktorzy nauki jazdy  
Instruktorzy rekreacji i sportu  
Inżynierowie budownictwa  
Inżynierowie chemicy i chemicy  
Inżynierowie elektrycy i energetycy  
Inżynierowie inżynierii środowiska  
Inżynierowie mechanicy  
Kamieniarze  
Kelnerzy i barmani  
Kierowcy samochodów osobowych  
Kierownicy budowy  
Kierownicy ds. logistyki  
Kierownicy ds. produkcji

Kierownicy ds. usług  
Kierownicy ds. zarządzania i obsługi biznesu  
Kierownicy sprzedaży  
Kierownicy w instytucjach społecznych i kultury  
Kosmetyczki  
Lakiernicy  
Listonosze i kurierzy  
Logopedzi i audyofonolodzy  
Mechanicy maszyn i urządzeń  
Montażysty elektroniki  
Montażysty konstrukcji metalowych  
Montażysty maszyn i urządzeń  
Montażysty okien i szklarzy  
Nauczyciele nauczania wczesnoszkolnego  
Nauczyciele przedszkoli  
Nauczyciele szkół specjalnych i oddziałów integracyjnych  
Obuwnicy  
Ogrodnicy i sadownicy  
Operatorzy aparatury medycznej  
Operatorzy maszyny do produkcji i przetwórstwa papieru  
Operatorzy maszyny do produkcji wyrobów cementowych i kamiennych  
Operatorzy maszyn do produkcji wyrobów chemicznych  
Operatorzy maszyn do produkcji wyrobów z gumy i tworzyw sztucznych  
Operatorzy maszyn rolniczych i ogrodniczych  
Opiekunki dziecięce  
Opłacy i pracownicy wytwarzający profesy  
Pedagodzy  
Plastyki, dekoratorzy wnętrz i konserwatorzy zabytków  
Pomoce kuchenne  
Pomoce w gospodarstwie domowym  
Pozostali specjaliści edukacji  
Pracownicy administracji i biurowi  
Pracownicy biur podróży i obsługi turystycznej  
Pracownicy ds. budownictwa drogowego i kolejowego  
Pracownicy ds. jakości  
Pracownicy ds. ochrony środowiska i BHP  
Pracownicy ds. techniki dentystrycznej  
Pracownicy myjni, pralni i prasowni  
Pracownicy ochrony fizycznej  
Pracownicy poczty  
Pracownicy poligraficzni

Pracownicy przetwórstwa metali  
Pracownicy przetwórstwa spożywczoego  
Pracownicy socjalni  
Pracownicy sprzedaży internetowej  
Pracownicy telefonicznej i elektronicznej obsługi klienta, ankieterzy, teleankieterzy  
Pracownicy usług pogrzebowych  
Pracownicy zajmujący się zwierzętami  
Prawnicy  
Projektanci i administratorzy baz danych, programiści  
Projektanci wzornictwa przemysłowego i operatorzy CAD  
Przedstawiciele handlowi  
Recepcjonisci i rejestratorzy  
Robotnicy leśni  
Rolnicy i hodowcy  
Rzemieślnicy obróbki szkła i metali szlachetnych  
Samodzielni księgowi  
Sekretarki i asystenci  
Socjolodzy i specjaliści ds. badań społeczno-ekonomicznych  
Specjaliści ds. administracji  
Specjaliści ds. finansowych  
Specjaliści ds. organizacji produkcji  
Specjaliści ds. PR, reklamy, marketingu i sprzedaży  
Specjaliści ds. rynku nieruchomości  
Specjaliści ds. zarządzania zasobami ludzkimi i rekrutacji  
Specjaliści rolnictwa i leśnictwa  
Specjaliści technologii żywności i żywienia  
Specjaliści telekomunikacji  
Spedytorzy i logiści  
Sprzątacze i pokojowe  
Sprzedawcy i kasjerzy  
Szefowie kuchni  
Technicy budownictwa  
Technicy informatycy  
Technicy mechanicy  
Weterynarze  
Windykatorzy  
Wychowawcy w placówkach oświatowych i opiekuńczych  
Zaopatrzeniowcy i dostawcy

„Barometr zawodów” jest prognozą zapotrzebowania na pracowników w 2023 r. Badanie zostało przeprowadzone przez ekspertów na przełomie III i IV kwartału 2022 r. Sytuacja w niektórych zawodach może się zmienić w zależności od uwarunkowań rynkowych. Wyniki wojewódzkie uwzględniają zawody ocenione w co najmniej połowie powiatów.



Źródło: <https://barometrzwodow.pl>





# POWIAT CHODZIESKI

1. Liczba absolwentów:	550 osób
2. Liczba bezrobotnych absolwentów na koniec 2022 r.:	69 osób
3. Stopa bezrobocia stan na koniec 2022 r.:	7,0%
4. Oferty pracy zgłoszone do powiatowego urzędu pracy:	930

W ramach badania *Barometr Zawodów 2023* w powiecie chodzieskim, zawody charakteryzujące się jako duży deficyt, deficyt oraz nadwyżka poszukujących pracy, przedstawiają się następująco:

## DUŻY DEFICYT:

- ✚ kierowcy samochodów ciężarowych i ciągników siodłowych

## DEFICYT POSZUKUJĄCYCH PRACY:

- |   |   |  |
|---|---|--|
| ✚ betoniarze i zbrojarze                        | ✚ nauczyciele przedmiotów zawodowych                    | ✚ pracownicy służb mundurowych                       |
| ✚ dekarze i blacharze budowlani                 | ✚ nauczyciele przedszkoli                               | ✚ psychologdy i psychoterapeuci                      |
| ✚ elektrycy, elektromechanicy i elektromonterzy | ✚ operatorzy i mechanicy sprzętu do robót ziemnych      | ✚ ratownicy medyczni                                 |
| ✚ kucharze                                      | ✚ operatorzy maszyn do produkcji i przetwórstwa papieru | ✚ robotnicy budowlani                                |
| ✚ lakiernicy                                    | ✚ operatorzy urządzeń dźwigowo-transportowych           | ✚ robotnicy leśni                                    |
| ✚ lekarze                                       | ✚ piekarze  | ✚ robotnicy obróbki drewna i stolarze                |
| ✚ magazynierzy                                  | ✚ pielęgniarki i położne                                | ✚ rolnicy i hodowcy                                  |
| ✚ mechanicy maszyn i urządzeń                   | ✚ pracownicy administracyjni i biurowi                  | ✚ spawacze   |
| ✚ monterzy instalacji budowlanych               | ✚ pracownicy ds. rachunkowości i księgowości            | ✚ sprzedawcy i kasjerzy                              |
| ✚ murarze i tynkarze                            | ✚ pracownicy fizyczni w produkcji i pracach prostych    | ✚ ślusarze   |
| ✚ nauczyciele nauczania wczesnoszkolnego        | ✚ pracownicy robót wykończeniowych w budownictwie       | ✚ weterynarze  |
| ✚ nauczyciele praktycznej nauki zawodu          |   | ✚ wychowawcy w placówkach oświatowych i opiekuńczych |
| ✚ nauczyciele przedmiotów ogólnokształcących    |   | ✚ zaopatrzeniowcy i dostawcy                         |

## NADWYŻKA POSZUKUJĄCYCH PRACY:

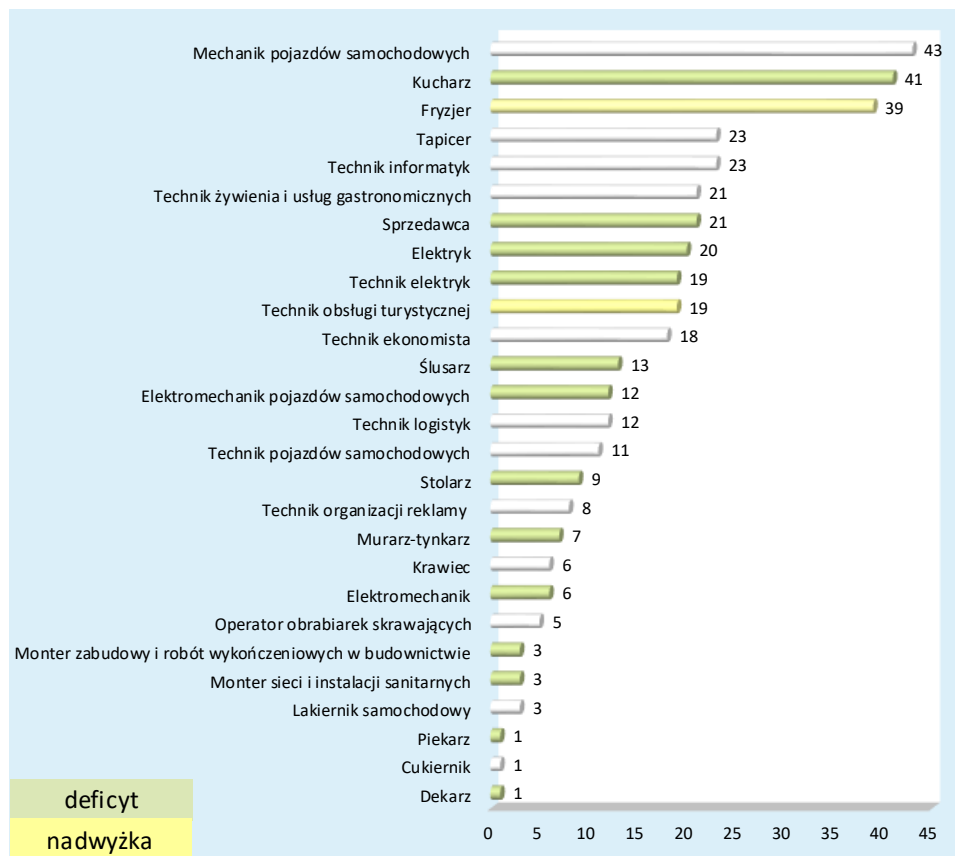
- |                        |  |  |
|------------------------|--|--|
| ✚ ceramicy przemysłowi | ✚ pracownicy biur podróży i obsługi turystycznej | ✚ rzemieślnicy obróbki szkła i metali szlachetnych |
| ✚ ekonomiści           |  |  |
| ✚ fryzjerzy            |  |  |

Wśród zawodów deficytowych występujących w powiecie chodzieskim - w których absolwenci/teki nie powinni mieć trudności ze znalezieniem zatrudnienia, gdyż zapotrzebowanie pracodawców jest duże, a podaż pracowników niewielka - wpisuje się 13 kierunków kształcenia, z 27 dostępnych kierunków kształcenia. Wśród nich najliczniej ukończono kierunek kucharz, licząc 41 absolwentów/tek.

Niemniej jednak, w gronie 27 kierunków znalazły się także 2 kierunki, które stanowią zawody nadwyżkowe - w których znalezienie pracy może być trudniejsze ze względu na małe zapotrzebowanie oraz zbyt wielu chętnych, wykwalifikowanych kandydatów. Zaliczamy do nich zawody: fryzjer, technik obsługi turystycznej.

Warto nadmienić, iż kierunek kształcenia fryzjer znalazł się na 3 miejscu wśród najliczniej wybieranych kierunków kształcenia wśród absolwentów/tek.

Najczęściej wybierane kierunki kształcenia, w tym zawody deficytowe i nadwyżkowe:



Absolwenci szkół rocznik 2021/2022 w powiecie chodzieski:

Nazwa szkoły	Miejscowość	Ulica	Numer domu	Absolwenci		Liczba bezrobotnych absolwentów stan na 31.12.2022 r.		Liczba absolwentów skierowanych do pracy niesubsydiowanej od 1.01 do 31.12.2022 r.		Liczba absolwentów skierowanych na aktywne formy od 1.01 do 31.12.2022 r.	
				ogółem	w tym kobiety	ogółem	w tym kobiety	ogółem	w tym kobiety	ogółem	w tym kobiety
<b>LICEA OGÓLNOKSZTAŁCĄCE</b>											
I LICEUM OGÓLNOKSZTAŁCĄCE IM. ŚW. BARBARY W CHODZIEŻY	Chodzież	ul. Stefana Żeromskiego	11	86	54	2	2	-	-	-	-
PRYWATNE LICEUM OGÓLNOKSZTAŁCĄCE	Chodzież	ul. Adama Mickiewicza	3	21	11	7	4	-	-	4	3
PRYWATNE LICEUM OGÓLNOKSZTAŁCĄCE DLA DOROSŁYCH	Chodzież	ul. Adama Mickiewicza	3	25	12	-	-	-	-	4	3
LICEUM OGÓLNOKSZTAŁCĄCE W RATAJACH	Rataje	ul. Chodzieska	9	30	18	2	1	-	-	1	1
<b>Ogółem</b>				<b>162</b>	<b>95</b>	<b>11</b>	<b>7</b>	<b>-</b>	<b>-</b>	<b>9</b>	<b>7</b>
<b>TECHNIKA</b>											
PRYWATNE TECHNIKUM LOGISTYCZNE W CHODZIEŻY	Chodzież	ul. Adama Mickiewicza	3	12	2	-	-	-	-	-	-
PRYWATNE TECHNIKUM INFORMATYCZNE	Chodzież	ul. Adama Mickiewicza	3	5	-	1	-	-	-	-	-
TECHNIKUM W CHODZIEŻY	Chodzież	ul. Prymasa Stefana Wyszyńskiego	2	88	48	8	5	1	1	5	3
TECHNIKUM W RATAJACH	Rataje	ul. Chodzieska	9	26	7	3	-	-	-	1	-
<b>Ogółem</b>				<b>131</b>	<b>57</b>	<b>12</b>	<b>5</b>	<b>1</b>	<b>1</b>	<b>6</b>	<b>3</b>
<b>SZKOŁY BRANŻOWE</b>											
BRANŻOWA SZKOŁA I STOPNIA W PRÓCHNOWIE	Próchnowo		26	14	2	3	1	-	-	1	-
BRANŻOWA SZKOŁA I STOPNIA W CHODZIEŻY	Chodzież	ul. Prymasa Stefana Wyszyńskiego	2	217	75	41	20	1	1	8	8
BRANŻOWA SZKOŁA I STOPNIA W SZAMOCINIE	Szamocin	ul. Szkolna	11	26	2	2	-	-	-	-	-
<b>Ogółem</b>				<b>257</b>	<b>79</b>	<b>46</b>	<b>21</b>	<b>1</b>	<b>1</b>	<b>9</b>	<b>8</b>



# POWIAT CZARNKOWSKO-TRZCIANECKI

1. Liczba absolwentów:	901 osób
2. Liczba bezrobotnych absolwentów na koniec 2022 r.:	71 osób
3. Stopa bezrobocia stan na koniec 2022 r.:	4,5 %
4. Oferty pracy zgłoszone do powiatowego urzędu pracy:	1 687

W ramach badania *Barometr Zawodów 2023* w powiecie czarnkowsko-trzcianeckim, zawody charakteryzujące się jako duży deficyt, deficyt oraz nadwyżka poszukujących pracy, przedstawiają się następująco:

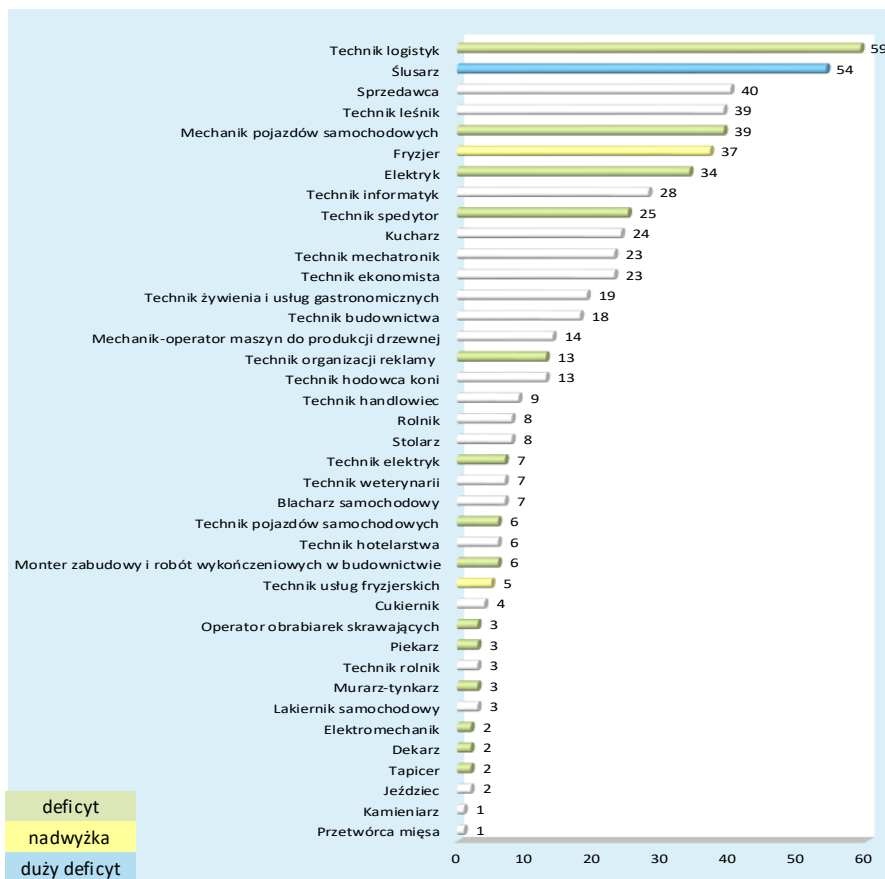
DUŻY DEFICYT:		
✚ psychologowie i psychoterapeuci		✚ spawacze
✚ ślusarze		
DEFICYT POSZUKUJĄCYCH PRACY:		
✚ bibliotekoznawcy, bibliotekarze i specjaliści informacji naukowej	✚ mechanicy pojazdów samochodowych	✚ pracownicy poligraficzni
✚ cieśle i stolarze budowlani	✚ monterzy maszyn i urządzeń	✚ pracownicy przetwórstwa metali
✚ dekarze i blacharze budowlani	✚ murarze i tynkarze	✚ pracownicy robót wykończeniowych w budownictwie
✚ elektrycy, elektromechanicy i elektromonterzy	✚ nauczyciele przedmiotów ogólnokształcących	✚ pracownicy służb mundurowych
✚ farmaceuci	✚ nauczyciele przedszkoli	✚ projektanci wzornictwa przemysłowego i operatorzy CAD
✚ kierowcy autobusów	✚ operatorzy i mechanicy sprzętu do robót ziemnych	✚ robotnicy budowlani
✚ kierowcy samochodów ciężarowych i ciągników siodłowych	✚ operatorzy maszyn do produkcji wyrobów z gumy i tworzyw sztucznych	✚ robotnicy leśni
✚ krawcy i pracownicy produkcji odzieży	✚ operatorzy obrabiarek skrawających	✚ samodzielni księgowi
✚ lakiernicy	✚ opiekunowie osoby starszej lub niepełnosprawnej	✚ specjaliści ds. PR, reklamy, marketingu i sprzedaży
✚ lekarze	✚ pedagodzy	✚ spedytorzy i logiści
✚ logopedzi i audiofonolodzy	✚ piekarze	✚ tapicerzy
✚ magazynierzy	✚ pielęgniarki i położne	✚ zaopatrzeniowcy i dostawcy
NADWYŻKA POSZUKUJĄCYCH PRACY:		
✚ fryzjerzy		

Wśród zawodów deficytowych występujących w powiecie czarnkowsko-trzcianeckim - w których absolwenci/teki nie powinni mieć trudności ze znalezieniem zatrudnienia, gdyż zapotrzebowanie pracodawców jest duże, a podaż pracowników niewielka - wpisuje się 15 kierunków kształcenia, z 39 dostępnych kierunków kształcenia. Najliczniej, bo aż 59 absolwentów/tek, ukończyło kierunek technik logistyk oraz ślusarz - 54.

Ponadto 54 osoby ukończyły kierunek, który w powiecie czarnkowsko-trzcianeckim, według *Barometru Zawodów 2023*, występuje jako duży deficyt. Dotyczy to kierunku ślusarz.

Jednakże 2 kierunki kształcenia znalazły się jako zawody nadwyżkowe, w których znalezienie pracy może być trudniejsze ze względu na małe zapotrzebowanie oraz zbyt wielu chętnych, wykwalifikowanych kandydatów. Są to zawody: fryzjer – 37 osób oraz technik usług fryzjerskich – 5 osób.

Najczęściej wybierane kierunki kształcenia, w tym zawody z dużym deficytem, deficytowe i nadwyżkowe:



Absolwenci szkół rocznik 2021/2022 w powiecie czarnkowsko-trzcianecki:

Nazwa szkoły	Miejscowość	Ulica	Numer domu	Absolwenci		Liczba bezrobotnych absolwentów stan na 31.12.2022 r.		Liczba absolwentów skierowanych do pracy niesubsydiowanej od 1.01 do 31.12.2022 r.		Liczba absolwentów skierowanych na aktywne formy od 1.01 do 31.12.2022 r.	
				ogółem	w tym kobiety	ogółem	w tym kobiety	ogółem	w tym kobiety	ogółem	w tym kobiety
<b>LICEA OGÓLNOKSZTAŁCĄCE</b>											
LICEUM OGÓLNOKSZTAŁCĄCE IM. JANKA Z CZARNKOWA	Czarnków	ul. Kościuszki	92	78	54	2	2	2	-	6	6
ZESPÓŁ SZKÓŁ W WIELENIU LICEUM OGÓLNOKSZTAŁCĄCE	Wieleń	ul. Dawska	1	20	17	1	1	-	-	3	3
LICEUM OGÓLNOKSZTAŁCĄCE IM. STANISŁAWA STASZICA W TRZCIANCIE	Trzcianka	ul. Stefana Żeromskiego	28	80	45	1	1	-	-	1	1
LICEUM OGÓLNOKSZTAŁCĄCE PRZY PRYWATNYM ZESPOLE SZKÓŁ W CZARNKOWIE.	Czarnków	ul. Harcerska	4	11	11	3	3	-	-	1	1
PRYWATNE LICEUM OGÓLNOKSZTAŁCĄCE IM. I. J. PADEREWSKIEGO W LUBASZU	Lubasz	ul. Bolesława Chrobrego	33	64	41	2	2	1	1	2	2
LICEUM OGÓLNOKSZTAŁCĄCE DLA DOROSŁYCH IM. J. NOJEGO W CZARNKOWIE	Czarnków	ul. Chodzieska	29	26	8	-	-	3	2	-	-
LICEUM OGÓLNOKSZTAŁCĄCE W KRZYŻU WIELKOPOLSKIM	Krzyż Wielkopolski	ul. Henryka Sienkiewicza	1	22	14	1	-	1	1	1	1
<b>Ogółem</b>				<b>301</b>	<b>190</b>	<b>10</b>	<b>9</b>	<b>7</b>	<b>4</b>	<b>14</b>	<b>14</b>
<b>TECHNIKA</b>											
ZESPÓŁ SZKÓŁ W WIELENIU TECHNIKUM	Wieleń	ul. Dawska	1	17	8	3	3	1	-	2	1
ZESPÓŁ SZKÓŁ LEŚNYCH IM. INŻ. JANA KŁOSKI W GORAJU-TECHNIKUM LEŚNE	Goraj-Zamek		5	39	13	3	2	-	-	1	-
TECHNIKUM PRZY PRYWATNYM ZESPOLE SZKÓŁ W CZARNKOWIE	Czarnków	ul. Harcerska	4	16	13	1	1	-	-	1	1
PRYWATNE TECHNIKUM IM. I. J. PADEREWSKIEGO W LUBASZU	Lubasz	ul. Bolesława Chrobrego	33	22	16	1	-	1	1	-	-
TECHNIKUM IM. HENRYKA SIENKIEWICZA W TRZCIANCIE	Trzcianka	ul. gen. Władysława Sikorskiego	36	14	13	-	-	1	1	-	-
TECHNIKUM IM. POWSTAŃCÓW WIELKOPOLSKICH 1918-1919 W KRZYŻU WLKP.	Krzyż Wielkopolski	ul. gen. Władysława Sikorskiego	15	22	10	4	2	-	-	-	-
TECHNIKUM IM. J. NOJEGO W CZARNKOWIE	Czarnków	ul. Chodzieska	29	128	72	9	6	5	4	14	8
TECHNIKUM IM. NOBLISTÓW POLSKICH W TRZCIANCIE.	Trzcianka	ul. 27 Stycznia	100	45	15	2	-	1	-	4	2
<b>Ogółem</b>				<b>303</b>	<b>160</b>	<b>23</b>	<b>14</b>	<b>9</b>	<b>6</b>	<b>22</b>	<b>12</b>
<b>SZKOŁY BRANŻOWE</b>											
BRANŻOWA SZKOŁA I STOPNIA PRZY PRYWATNYM ZESPOLE SZKÓŁ W CZARNKOWIE.	Czarnków	ul. Harcerska	4	15	5	1	-	1	-	2	-
BRANŻOWA SZKOŁA I STOPNIA IM. I. J. PADEREWSKIEGO W LUBASZU	Lubasz	ul. Bolesława Chrobrego	33	8	4	4	1	-	-	-	-
BRANŻOWA SZKOŁA I STOPNIA IM. HENRYKA SIENKIEWICZA W TRZCIANCIE	Trzcianka	ul. gen. Władysława Sikorskiego	36	50	15	3	-	-	-	2	1
BRANŻOWA SZKOŁA I STOPNIA IM. POWSTAŃCÓW WLKP. 1918-1919 W KRZYŻU WLKP.	Krzyż Wielkopolski	ul. gen. Władysława Sikorskiego	15	43	17	8	2	-	-	3	-
BRANŻOWA SZKOŁA I STOPNIA IM. J. NOJEGO W CZARNKOWIE	Czarnków	ul. Chodzieska	29	177	40	22	7	3	-	12	2
BRANŻOWA SZKOŁA I STOPNIA SPECJALNA W MŁODZIEŻOWYM OŚRODKU SOCJOTERAPII IM.	Biała	ul. Parkowa	1	4	4	-	-	-	-	-	-
<b>Ogółem</b>				<b>297</b>	<b>85</b>	<b>38</b>	<b>10</b>	<b>4</b>	<b>-</b>	<b>19</b>	<b>3</b>



# POWIAT GNIEŹNIEŃSKI

1. Liczba absolwentów:	1 901 osób
2. Liczba bezrobotnych absolwentów na koniec 2022 r.:	125 osób
3. Stopa bezrobocia stan na koniec 2022 r.:	4,4 %
4. Oferty pracy zgłoszone do powiatowego urzędu pracy:	1 328

W ramach badania *Barometr Zawodów 2023* w powiecie gnieźnińskim, zawody charakteryzujące się jako duży deficyt oraz deficyt poszukujących pracy, przedstawiają się następująco:

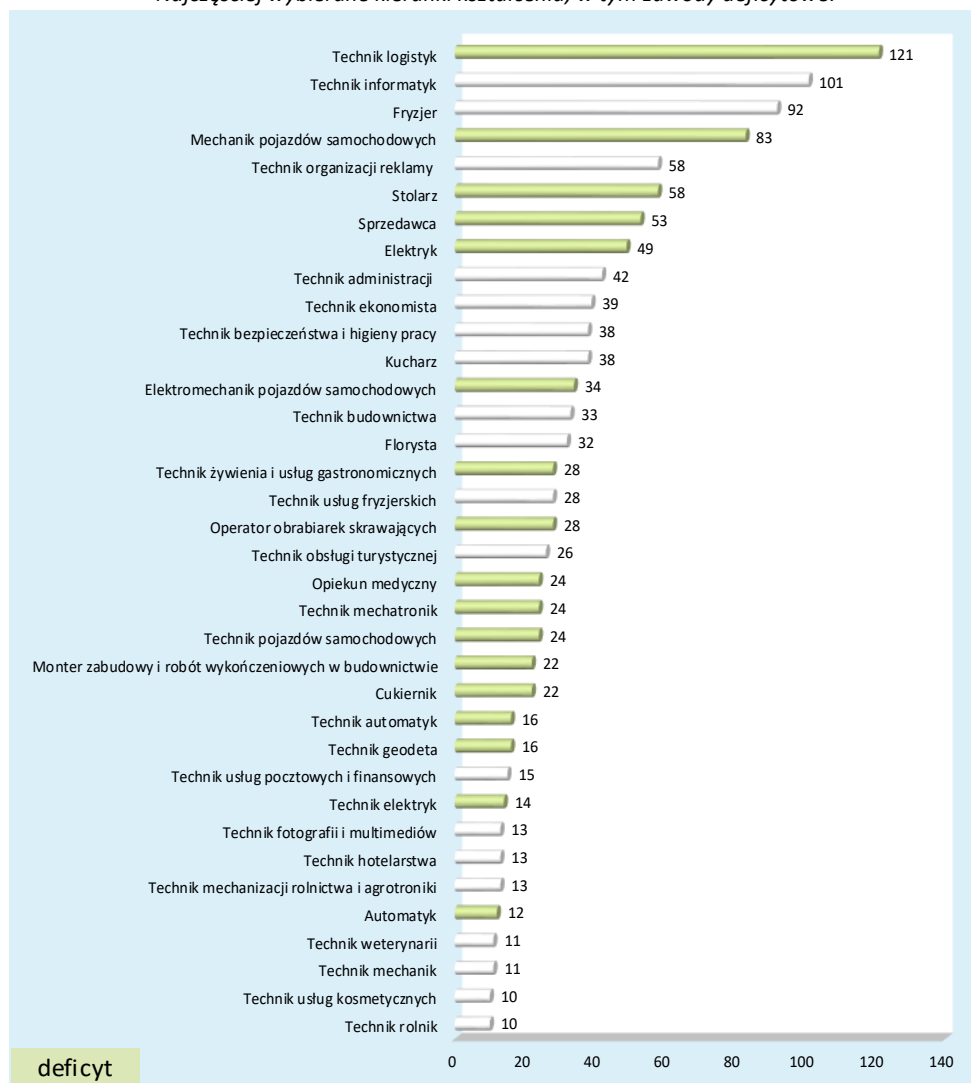
DUŻY DEFICYT:		
diagnostyci samochodowi	nauczyciele praktycznej nauki zawodu	pracownicy sprzedaży internetowej
kierowcy autobusów	nauczyciele przedmiotów ogólnokształcących	psycholodzy i psychoterapeuci
kierowcy samochodów ciężarowych i ciągników siodłowych	nauczyciele przedmiotów zawodowych	ślusarze
lekarze		
maszyniści		

DEFICYT POSZUKUJĄCYCH PRACY:		
administratorzy stron internetowych	monterzy okien i szklarze	pracownicy służb mundurowych
analitycy, testerzy i operatorzy systemów teleinformatycznych	murarze i tynkarze	pracownicy telefonicznej i elektronicznej obsługi klienta,
blacharze i lakiernicy samochodowi	nauczyciele nauczania wczesnoszkolnego	ankieterzy, teleankieterzy
brukarze	nauczyciele przedszkoli	projektanci i administratorzy baz danych, programiści
cieśle i stolarze budowlani	nauczyciele szkół specjalnych i oddziałów integracyjnych	projektanci wzornictwa przemysłowego i operatorzy CAD
cukiernicy	operatorzy i mechanicy sprzętu do robót ziemnych	przetwórcy mięsa i ryb
dekarze i blacharze budowlani	operatorzy obrabiarek skrawających	ratownicy medyczni
elektrycy, elektromechanicy i elektrycy	operatorzy urządzeń dźwigowo-transportowych	robotnicy budowlani
farmaceuci	opiekunowie osoby starszej lub niepełnosprawnej	robotnicy obróbki drewna i stolarze
geodeci i kartografowie	optycy i pracownicy wytwarzający protezy	samodzielni księgowi
graficy komputerowi	pedagogzy	spawacze
instruktorzy nauki jazdy	piekarze	specjaliści ds. finansowych
inżynierowie budownictwa	pielęgniarki i położne	specjaliści elektroniki, automatyki i robotyki
inżynierowie chemicy i chemicy	plastycy, dekoratorzy wnętrz i konserwatorzy zabytków	spedytorzy i logistycy
kierownicy budowy	pracownicy ds. budownictwa drogowego i kolejowego	sprzątaczkę i pokojowe
kierownicy ds. produkcji	pracownicy ds. rachunkowości i księgowości	sprzedawcy i kasjerzy
krawcy i pracownicy produkcji odzieży	pracownicy fizyczni w produkcji i pracach prostych	szefowie kuchni
lakiernicy	pracownicy obsługi ruchu szynowego	tapicerzy
magazynierzy	pracownicy robót wykończeniowych w budownictwie	wychowawcy w placówkach oświatowych i opiekuńczych
mechanicy maszyn i urządzeń		zaopatrzeniowcy i dostawcy
mechanicy pojazdów samochodowych		
monterzy elektronicy		
monterzy instalacji budowlanych		

Wśród zawodów deficytowych występujących w powiecie gnieźnieńskim - w których absolwenci/teki nie powinni mieć trudności ze znalezieniem zatrudnienia, gdyż zapotrzebowanie pracodawców jest duże, a podaż pracowników niewielka - wpisuje się 17 kierunków kształcenia, z 36 najczęściej wybieranych przez absolwentów/teki. Spośród nich najliczniej, aż 121 osób, ukończyło kierunek technik logistyk, nieco mniej - 83 osoby kierunek mechanika pojazdów samochodowych. Natomiast według *Barometru Zawodów 2023* w powiecie gnieźnieńskim brak nadwyżki poszukujących pracy.

Najczęściej wybierane kierunki kształcenia, w tym zawody deficytowe:



## Absolwenci szkół rocznik 2021/2022 w powiecie gnieźnieński:

Nazwa szkoły	Miejscowość	Ulica	Numer domu	Absolwenci		Liczba bezrobotnych absolwentów stan na 31.12.2022 r.		Liczba absolwentów skierowanych do pracy niesubsydiowanej od 1.01 do 31.12.2022 r.		Liczba absolwentów skierowanych na aktywne formy od 1.01 do 31.12.2022 r.	
				ogółem	w tym kobiety	ogółem	w tym kobiety	ogółem	w tym kobiety	ogółem	w tym kobiety
<b>LICEA OGÓLNOKSZTAŁCĄCE</b>											
I LICEUM OGÓLNOKSZTAŁCĄCE IM. BOLESŁAWA CHROBREGO W GNIEŹNIE	Gniezno	ul. prof. Józefa Kostrzewskiego	3	141	94	2	1	-	-	1	1
II LICEUM OGÓLNOKSZTAŁCĄCE	Gniezno	ul. ks. Prym. Macieja Łubieńskiego	3	117	74	1	1	-	-	-	-
III LICEUM OGÓLNOKSZTAŁCĄCE W ZESPOLE SZKÓŁ IM. JANA III SOBIESKIEGO W GNIEŹNIE	Gniezno	ul. Jana III Sobieskiego	20	118	90	3	2	-	-	1	-
LICEUM OGÓLNOKSZTAŁCĄCE TEB EDUKACJA DLA DOROSŁYCH W GNIEŹNIE	Gniezno	ul. Bolesława Chrobrego	26	27	22	1	1	-	-	-	-
LICEUM OGÓLNOKSZTAŁCĄCE IM. MICHAŁA KOSMOWSKIEGO W TRZEMESZNIE	Trzemeszno	pl. Michała Kościuszki-Kosmowskiego	5	22	13	2	1	-	-	-	-
LICEUM OGÓLNOKSZTAŁCĄCE W ZESPOLE SZKÓŁ PONADPODSTAWOWYCH IM. DEZYDEREGO	Witkowo	ul. Warszawska	29	19	9	3	1	2	-	1	-
ZAOCZNE LICEUM OGÓLNOKSZTAŁCĄCE DLA DOROSŁYCH W GNIEŹNIE	Gniezno	ul. ks. Prym. Macieja Łubieńskiego	7	24	8	1	1	-	-	-	-
ZAOCZNE LICEUM OGÓLNOKSZTAŁCĄCE DLA DOROSŁYCH "COSINUS PLUS" W GNIEŹNIE	Gniezno	ul. prof. Józefa Kostrzewskiego	3	45	19	-	-	-	-	-	-
AKADEMICKIE LICEUM OGÓLNOKSZTAŁCĄCE MILENIUM	Gniezno	ul. Leopolda Okulickiego	3A	28	13	-	-	-	-	-	-
<b>Ogółem</b>				<b>541</b>	<b>342</b>	<b>13</b>	<b>8</b>	<b>2</b>	<b>-</b>	<b>3</b>	<b>1</b>
<b>TECHNIKA</b>											
TECHNIKUM W ZESPOLE SZKÓŁ PRZYRODNICZO - USŁUGOWYCH W GNIEŹNIE	Gniezno	ul. Jana III Sobieskiego	20	107	61	8	4	-	-	2	2
TECHNIKUM W ZESPOLE SZKÓŁ EKONOMICZNYCH W GNIEŹNIE	Gniezno	ul. Bolesława Chrobrego	23	178	79	6	3	-	-	1	1
TECHNIKUM W ZESPOLE SZKÓŁ TECHNICZNYCH W GNIEŹNIE	Gniezno	ul. Augusta Cieszkowskiego	17	80	6	8	-	-	-	-	-
TECHNIKUM W ZESPOLE SZKÓŁ PONADPODSTAWOWYCH NR 3 W GNIEŹNIE	Gniezno	ul. Henryka Sienkiewicza	6	57	37	3	1	-	-	-	-
TECHNIKUM W ZESPOLE SZKÓŁ PONADPODSTAWOWYCH IM. DEZYDEREGO	Witkowo	ul. Warszawska	29	31	12	1	-	-	-	-	-
TECHNIKUM TEB EDUKACJA W GNIEŹNIE	Gniezno	ul. Bolesława Chrobrego	26	80	32	13	5	-	-	1	-
TECHNIKUM W TRZEMESZNIE	Trzemeszno	pl. Michała Kościuszki-Kosmowskiego	5	21	9	3	2	-	-	1	1
SZKOŁA TECHNICZNA ZAKŁADU DOSKONALENIA ZAWODOWEGO	Gniezno	ul. Wrzesińska	43-55	46	27	2	1	-	-	-	-
<b>Ogółem</b>				<b>600</b>	<b>263</b>	<b>44</b>	<b>16</b>	<b>-</b>	<b>-</b>	<b>5</b>	<b>4</b>
<b>SZKOŁY BRANŻOWE</b>											
BRANŻOWA SZKOŁA I STOPNIA W ZESPOLE SZKÓŁ PONADPODSTAWOWYCH NR 3 W GNIEŹNIE	Gniezno	ul. Henryka Sienkiewicza	6	197	111	36	24	-	-	-	-
BRANŻOWA SZKOŁA I STOPNIA NR 14 SPECJALNA W SPECJALNYM OŚRODKU SZKOLNO -	Gniezno	ul. Powstańców Wlkp.	16	20	7	2	2	-	-	-	-
BRANŻOWA SZKOŁA I STOPNIA W ZESPOLE SZKÓŁ TECHNICZNYCH W GNIEŹNIE	Gniezno	ul. Augusta Cieszkowskiego	17	107	-	1	-	-	-	-	-
BRANŻOWA SZKOŁA I STOPNIA IM. HIPOLITA CEGIELSKIEGO W TRZEMESZNIE	Trzemeszno	pl. Michała Kościuszki-Kosmowskiego	5	42	12	4	1	-	-	-	-
BRANŻOWA SZKOŁA I STOPNIA W ZESPOLE SZKÓŁ PONADPODSTAWOWYCH IM. DEZYDEREGO	Witkowo	ul. Warszawska	29	27	7	5	1	-	-	-	-
BRANŻOWA SZKOŁA I STOPNIA NR 2 W ZAKŁADZIE POPRAWCZYM W TRZEMESZNIE	Trzemeszno	ul. Adama Mickiewicza	35	5	-	-	-	-	-	-	-
BRANŻOWA SZKOŁA I STOPNIA SPECJALNA NR 2 W ZAKŁADZIE POPRAWCZYM W WITKOWIE	Witkowo	ul. Park Kościuszki	9	2	-	-	-	-	-	-	-
BRANŻOWA SZKOŁA I STOPNIA W KŁECKU	Kłecko	ul. Ogrodowa	12	23	10	2	-	-	-	-	-
BRANŻOWA SZKOŁA I STOPNIA W NIECHANOWIE	Niechanowo	ul. Parkowa	6	14	2	1	1	-	-	-	-
BRANŻOWA SZKOŁA II STOPNIA NR 2 W ZESPOLE SZKÓŁ TECHNICZNYCH W GNIEŹNIE	Gniezno	ul. Augusta Cieszkowskiego	17	23	-	-	-	-	-	-	-
CECHOWA SZKOŁA RZEMIEŚLNICZA W GNIEŹNIE	Gniezno	ul. Tumska	15	112	25	13	6	-	-	2	1
<b>Ogółem</b>				<b>572</b>	<b>174</b>	<b>64</b>	<b>35</b>	<b>-</b>	<b>-</b>	<b>2</b>	<b>1</b>
<b>SZKOŁY POLICEALNE</b>											
NIEPUBLICZNA SZKOŁA POLICEALNA TEB EDUKACJA W GNIEŹNIE	Gniezno	ul. Bolesława Chrobrego	26	47	34	4	4	-	-	-	-
MEDYCZNE STUDIUM ZAWODOWE IM. DR KAROLA MARCINKOWSKIEGO W GNIEŹNIE	Gniezno	ul. Mieszka I	27	44	43	-	-	-	-	-	-
STUDIUM MEDYCZNE TEB EDUKACJA W GNIEŹNIE	Gniezno	ul. Bolesława Chrobrego	26	7	7	-	-	-	-	-	-
SZKOŁA POLICEALNA "COSINUS PLUS" W GNIEŹNIE	Gniezno	ul. prof. Józefa Kostrzewskiego	3	90	66	-	-	-	-	-	-
<b>Ogółem</b>				<b>188</b>	<b>150</b>	<b>4</b>	<b>4</b>	<b>-</b>	<b>-</b>	<b>-</b>	<b>-</b>

# POWIAT GOSTYŃSKI



1. Liczba absolwentów:	739 osób
2. Liczba bezrobotnych absolwentów na koniec 2022 r.:	79 osób
3. Stopa bezrobocia stan na koniec 2022 r.:	5,0 %
4. Oferty pracy zgłoszone do powiatowego urzędu pracy:	1 506

W ramach badania *Barometr Zawodów 2023* w powiecie gostyńskim, zawody charakteryzujące się jako duży deficyt, deficyt poszukujących pracy oraz nadwyżka poszukujących pracy, przedstawiają się następująco:

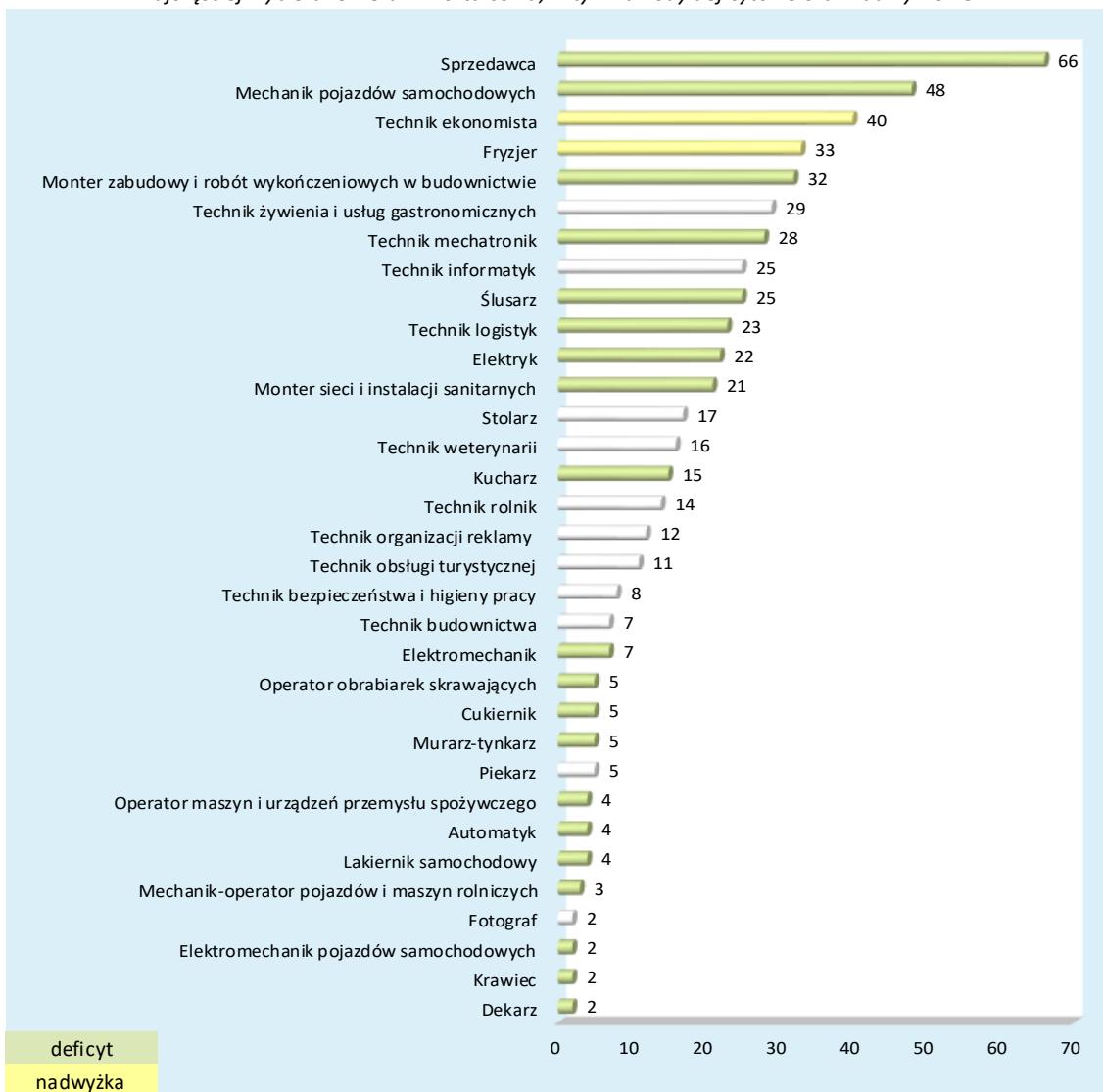
DUŻY DEFICYT:		
✚ kierowcy samochodów ciężarowych i ciągników siodłowych	✚ pielęgniarce i położne	
	✚ robotnicy budowlani	
DEFICYT POSZUKUJĄCYCH PRACY:		
✚ asystenci w edukacji	✚ murarze i tynkarze	✚ pracownicy ds. rachunkowości i księgowości
✚ betoniarze i zbrojarze	✚ nauczyciele nauczania wczesnoszkolnego	✚ pracownicy fizyczni w produkcji i pracach prostych
✚ blacharze i lakiernicy samochodowi	✚ nauczyciele przedmiotów ogólnokształcących	✚ pracownicy ochrony fizycznej
✚ brukarze	✚ nauczyciele przedszkoli	✚ pracownicy poligraficzni
✚ cukiernicy	✚ nauczyciele szkół specjalnych i oddziałów integracyjnych	✚ pracownicy przetwórstwa spożywczego
✚ dekarze i blacharze budowlani	✚ ogrodnicy i sadownicy	✚ pracownicy robót wykończeniowych w budownictwie
✚ dentyści	✚ operatorzy i mechanicy sprzętu do robót ziemnych	✚ pracownicy socjalni
✚ diagności samochodowi	✚ operatorzy maszyn do produkcji i przetwórstwa papieru	✚ projektanci wzornictwa przemysłowego i operatorzy CAD
✚ elektrycy, elektromechanicy i elektromonterzy	✚ operatorzy maszyn do produkcji wyrobów z gumy i tworzyw sztucznych	✚ przetwórcy mięsa i ryb
✚ farmaceuci	✚ operatorzy maszyn rolniczych i ogrodniczych	✚ psychologowie i psychoterapeuci
✚ fizjoterapeuci i masażyści	✚ operatorzy obrabiarek skrawających	✚ ratownicy medyczni
✚ graficy komputerowi	✚ operatorzy urządzeń dźwigowo-transportowych	✚ spawacze
✚ inżynierowie chemicy i chemicy	✚ opiekunki dziecięce	✚ specjaliści elektroniki, automatyki i robotyki
✚ kierowcy autobusów	✚ opiekunowie osoby starszej lub niepełnosprawnej	✚ spedytory i logistycy
✚ krawcy i pracownicy produkcji odzieży	✚ pedagodzy	✚ sprzętaczkę i pokojowe sprzedawcy i kasjerzy
✚ kucharze	✚ pomoce kuchenne	✚ ślusarze
✚ lakiernicy	✚ pracownicy ds. budownictwa drogowego i kolejowego	✚ wychowawcy w placówkach oświatowych i opiekuńczych
✚ lekarze		✚ zaopatrzeniowcy i dostawcy
✚ logopedzi i audiofonolodzy		
✚ magazynierzy		
✚ mechanicy maszyn i urządzeń		
✚ mechanicy pojazdów samochodowych		
✚ monterzy instalacji budowlanych		
✚ monterzy konstrukcji metalowych		
NADWYŻKA POSZUKUJĄCYCH PRACY		
✚ ekonomiści	✚ fryzjerzy	

Wśród zawodów deficytowych występujących w powiecie gostyńskim - w których absolwenci/cki nie powinni mieć trudności ze znalezieniem zatrudnienia, gdyż zapotrzebowanie pracodawców jest duże, a podaż pracowników niewielka - wpisuje się 20 kierunków kształcenia, z 33 najczęściej wybieranych przez absolwentów/cki. Najwięcej absolwentów/tek kształciło się na kierunku sprzedawca – 66 osób.



Jednakże 2 kierunki kształcenia znalazły się jako zawody nadwyżkowe, w których znalezienie pracy może być trudniejsze ze względu na małe zapotrzebowanie oraz zbyt wielu chętnych, wykwalifikowanych kandydatów. Są to zawody: technik ekonomista z liczbą absolwentów/tek 40 osób oraz fryzjer z liczbą absolwentów/tek 33 osoby. Kierunki te zajęły 3 i 4 pozycję wśród najliczniej wybieranych kierunków kształcenia wśród absolwentów/tek.

*Najczęściej wybierane kierunki kształcenia, w tym zawody deficytowe oraz nadwyżkowe:*



## Absolwenci szkół rocznik 2021/2022 w powiecie gostyńskim:

Nazwa szkoły	Miejscowość	Ulica	Numer domu	Absolwenci		Liczba bezrobotnych absolwentów stan na 31.12.2022 r.		Liczba absolwentów skierowanych do pracy niesubsydiowanej od 1.01 do 31.12.2022 r.		Liczba absolwentów skierowanych na aktywne formy od 1.01 do 31.12.2022 r.	
				ogółem	w tym kobiety	ogółem	w tym kobiety	ogółem	w tym kobiety	ogółem	w tym kobiety
<b>LICEA OGÓLNOKSZTAŁCĄCE</b>											
LICEUM OGÓLNOKSZTAŁCĄCE IM. ZIEMI KROBSKIEJ W ZESPOLE SZKÓŁ OGÓLNOKSZTAŁCĄCYCH I ZAWODOWYCH W KROBI	Krobia	ul. Ogród Ludowy	2	64	41	8	6	8	6	7	5
LICEUM OGÓLNOKSZTAŁCĄCE DLA DOROSŁYCH IM. ZIEMI KROBSKIEJ W ZESPOLE SZKÓŁ OGÓLNOKSZTAŁCĄCYCH I ZAWODOWYCH W	Krobia	ul. Ogród Ludowy	2	37	15	2	1	2	-	1	-
LICEUM OGÓLNOKSZTAŁCĄCE Z ODDZIAŁAMI DWUJĘZYCZNYMI W ZESPOLE SZKÓŁ OGÓLNOKSZTAŁCĄCYCH IM. ZIEMI GOSTYŃSKIEJ W	Gostyń	ul. Wrocławska	10	77	54	4	3	11	8	6	5
LICEUM OGÓLNOKSZTAŁCĄCE W ZESPOLE SZKÓŁ OGÓLNOKSZTAŁCĄCYCH I ZAWODOWYCH IM. ZIEMI POGORZELSKIEJ	Pogorzela	ul. Krobska	19	12	10	3	3	1	1	1	1
<b>Ogółem</b>				<b>190</b>	<b>120</b>	<b>17</b>	<b>13</b>	<b>22</b>	<b>15</b>	<b>15</b>	<b>11</b>
<b>TECHNIKA</b>											
TECHNIKUM W ZESPOLE SZKÓŁ ZAWODOWYCH IM. POWSTANCÓW WIELKOPOLSKICH W GOSTYNIU	Gostyń	ul. Juliana Tuwima	44	130	49	8	3	5	3	5	4
TECHNIKUM W ZESPOLE SZKÓŁ ROLNICZYCH IM. GEN. JÓZEFA WYBICKIEGO W GRABONOGU	Grabonóg		63	13	13	1	1	1	1	-	-
TECHNIKUM W ZESPOLE SZKÓŁ ROLNICZYCH IM. GEN. JÓZEFA WYBICKIEGO W GRABONOGU	Grabonóg		63	14	2	2	1	-	-	-	-
TECHNIKUM W ZESPOLE SZKÓŁ ROLNICZYCH IM. GEN. JÓZEFA WYBICKIEGO W GRABONOGU	Grabonóg		63	16	12	1	-	1	1	1	-
TECHNIKUM IM. ZIEMI KROBSKIEJ W ZESPOLE SZKÓŁ OGÓLNOKSZTAŁCĄCYCH I ZAWODOWYCH W KROBI	Krobia	ul. Ogród Ludowy	2	32	23	1	1	6	5	5	5
<b>Ogółem</b>				<b>205</b>	<b>99</b>	<b>13</b>	<b>6</b>	<b>13</b>	<b>10</b>	<b>11</b>	<b>9</b>
<b>SZKOŁY BRANŻOWE</b>											
BRANŻOWA SZKOŁA I STOPNIA W BORKU WLKP.	Borek Wielkopolski	ul. Szkolna	1	24	9	1	-	2	2	-	-
BRANŻOWA SZKOŁA I STOPNIA W ZESPOLE SZKÓŁ ZAWODOWYCH IM. POWSTAŃCÓW WIELKOPOLSKICH W GOSTYNIU	Gostyń	ul. Juliana Tuwima	44	167	58	18	12	23	12	6	1
BRANŻOWA SZKOŁA I STOPNIA W ZESPOLE SZKÓŁ SPECJALNYCH W BRZEZIU	Brzezie		40	1	-	-	-	-	-	-	-
BRANŻOWA SZKOŁA I STOPNIA W ZESPOLE SZKÓŁ SPECJALNYCH W BRZEZIU	Brzezie		40	1	-	-	-	-	-	-	-
BRANŻOWA SZKOŁA I STOPNIA W ZESPOLE SZKÓŁ SPECJALNYCH W BRZEZIU	Brzezie		40	4	3	1	1	-	-	-	-
BRANŻOWA SZKOŁA I STOPNIA W ZESPOLE SZKÓŁ SPECJALNYCH W BRZEZIU	Brzezie		40	3	2	1	-	-	-	-	-
BRANŻOWA SZKOŁA I STOPNIA IM. ZIEMI KROBSKIEJ W ZESPOLE SZKÓŁ OGÓLNOKSZTAŁCĄCYCH I ZAWODOWYCH W KROBI	Krobia	ul. Ogród Ludowy	2	111	30	18	6	19	7	8	3
BRANŻOWA SZKOŁA I STOPNIA W ZESPOLE SZKÓŁ OGÓLNOKSZTAŁCĄCYCH I ZAWODOWYCH IM. ZIEMI POGORZELSKIEJ	Pogorzela	ul. Krobska	19	25	8	9	7	2	1	2	-
<b>Ogółem</b>				<b>336</b>	<b>110</b>	<b>48</b>	<b>26</b>	<b>46</b>	<b>22</b>	<b>16</b>	<b>4</b>
<b>SZKOŁY POLICEALNE</b>											
SZKOŁA POLICEALNA W POGORZELI	Pogorzela	ul. Krobska	19	8	4	1	1	-	-	-	-
<b>Ogółem</b>				<b>8</b>	<b>4</b>	<b>1</b>	<b>1</b>	<b>-</b>	<b>-</b>	<b>-</b>	<b>-</b>



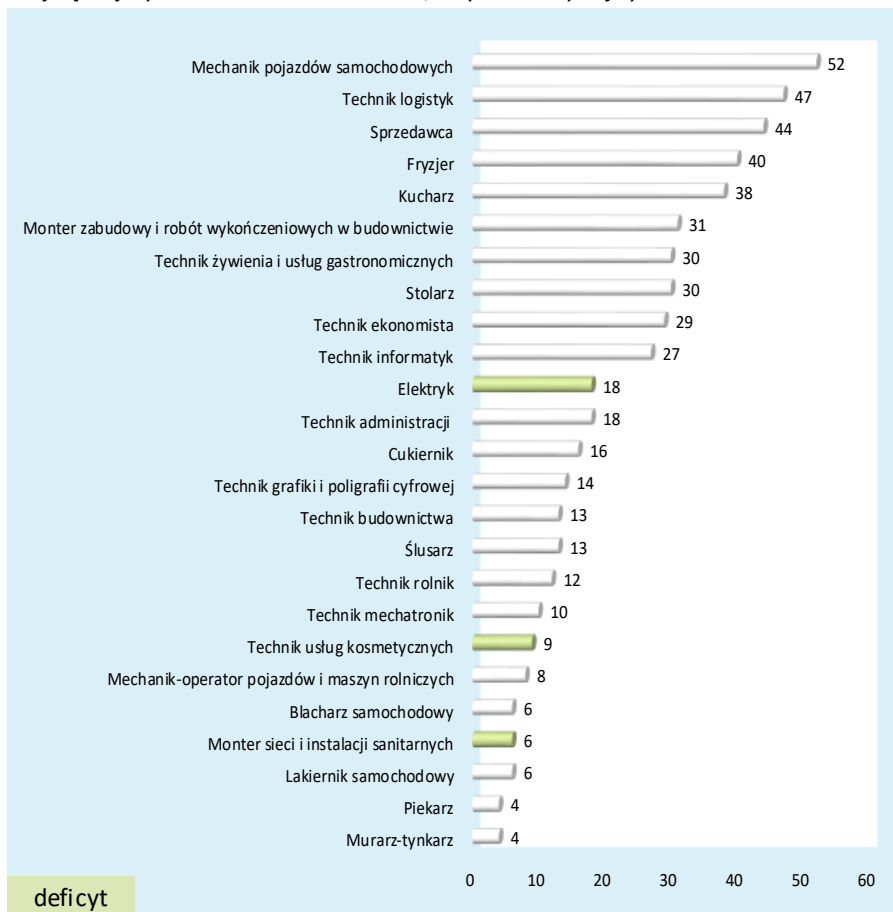
# POWIAT GRODZISKI

1. Liczba absolwentów: **714 osób**
2. Liczba bezrobotnych absolwentów na koniec 2022 r.: **44 osoby**
3. Stopa bezrobocia stan na koniec 2022 r.: **4,4 %**
4. Oferty pracy zgłoszone do powiatowego urzędu pracy: **1 718**

W ramach badania *Barometr Zawodów 2023* w powiecie grodziskim, zawody charakteryzujące się jako duży deficyt oraz deficyt poszukujących pracy, przedstawiają się następująco:

DUŻY DEFICYT:		
✚ lekarze	✚ pielęgniarzy i położne	
DEFICYT POSZUKUJĄCYCH PRACY:		
✚ diagnosty laboratoryjni medyczni	✚ magazynierzy	✚ opiekunowie osoby starszej lub niepełnosprawnej
✚ elektrycy, elektromechanicy i elektromonterzy	✚ monterzy instalacji budowlanych	✚ pracownicy fizyczni w produkcji i pracach prostych
✚ gospodarze obiektów, portierzy, woźnicy i dozorczy	✚ nauczyciele praktycznej nauki zawodu	✚ pracownicy służb mundurowych
✚ kierowcy autobusów	✚ nauczyciele przedmiotów zawodowych	✚ psycholodzy i psychoterapeuci
✚ kierowcy samochodów ciężarowych i ciągników siodłowych	✚ operatorzy i mechanicy sprzętu do robót ziemnych	✚ zaopatrzeniowcy i dostawcy
✚ kierowcy samochodów osobowych	✚ operatorzy obrabiarek skrawających	
✚ kosmetyczki		

Najczęściej wybierane kierunki kształcenia, w tym zawody deficytowe:



Wśród zawodów deficytowych występujących w powiecie grodziskim - w których absolwenci/teki nie powinni mieć trudności ze znalezieniem zatrudnienia, gdyż zapotrzebowanie pracodawców jest duże, a podaż pracowników niewielka - wpisują się 3 kierunki kształcenia, z 25 najczęściej wybieranych przez absolwentów/teki. Najliczniej ukończono kierunek elektryk, licząc 18 osób. Natomiast według *Barometru Zawodów 2023* w powiecie grodziskim brak nadwyżki poszukujących pracy.

## Absolwenci szkół rocznik 2021/2022 w powiecie grodziskim:

Nazwa szkoły	Miejscowość	Ulica	Numer domu	Absolwenci		Liczba bezrobotnych absolwentów stan na 31.12.2022 r.		Liczba absolwentów skierowanych do pracy niesubsydiowanej od 1.01 do 31.12.2022 r.		Liczba absolwentów skierowanych na aktywne formy od 1.01 do 31.12.2022 r.	
				ogółem	w tym kobiety	ogółem	w tym kobiety	ogółem	w tym kobiety	ogółem	w tym kobiety
<b>LICEA OGÓLNOKSZTAŁCĄCE</b>											
LICEUM OGÓLNOKSZTAŁCĄCE	Grodzisk Wielkopolski	ul. 3 Maja	7	84	52	3	3	-	-	6	4
LICEUM OGÓLNOKSZTAŁCĄCE DLA DOROSŁYCH	Grodzisk Wielkopolski	ul. Żwirki i Wigury	2	96	38	3	3	-	-	-	-
<b>Ogółem</b>				<b>180</b>	<b>90</b>	<b>6</b>	<b>6</b>	<b>-</b>	<b>-</b>	<b>6</b>	<b>4</b>
<b>TECHNIKA</b>											
TECHNIKUM NR 1	Grodzisk Wielkopolski	ul. Żwirki i Wigury	2	182	99	10	6	-	-	19	15
<b>Ogółem</b>				<b>182</b>	<b>99</b>	<b>10</b>	<b>6</b>	<b>-</b>	<b>-</b>	<b>19</b>	<b>15</b>
<b>SZKOŁY BRANŻOWE</b>											
BRANŻOWA SZKOŁA I STOPNIA	Grodzisk Wielkopolski	ul. Żwirki i Wigury	2	323	109	28	12	-	-	28	13
BRANŻOWA SZKOŁA I STOPNIA NR 2 W ZAKŁADZIE POPRAWCZYM W GRODZISKU WLKP	Grodzisk Wielkopolski	ul. Bukowska	18	2	-	-	-	-	-	-	-
<b>Ogółem</b>				<b>325</b>	<b>109</b>	<b>28</b>	<b>12</b>	<b>-</b>	<b>-</b>	<b>28</b>	<b>13</b>
<b>SZKOŁY POLICEALNE</b>											
SZKOŁA POLICEALNA W GRODZISKU WIELKOPOLSKIM	Grodzisk Wielkopolski	ul. Żwirki i Wigury	2	18	13	-	-	-	-	-	-
POLICEALNA SZKOŁA KOSMETYCZNA W GRODZISKU WIELKOPOLSKIM	Grodzisk Wielkopolski	ul. Żwirowa	31	9	9	-	-	-	-	-	-
<b>Ogółem</b>				<b>27</b>	<b>22</b>	<b>-</b>	<b>-</b>	<b>-</b>	<b>-</b>	<b>-</b>	<b>-</b>

# POWIAT JAROCIŃSKI



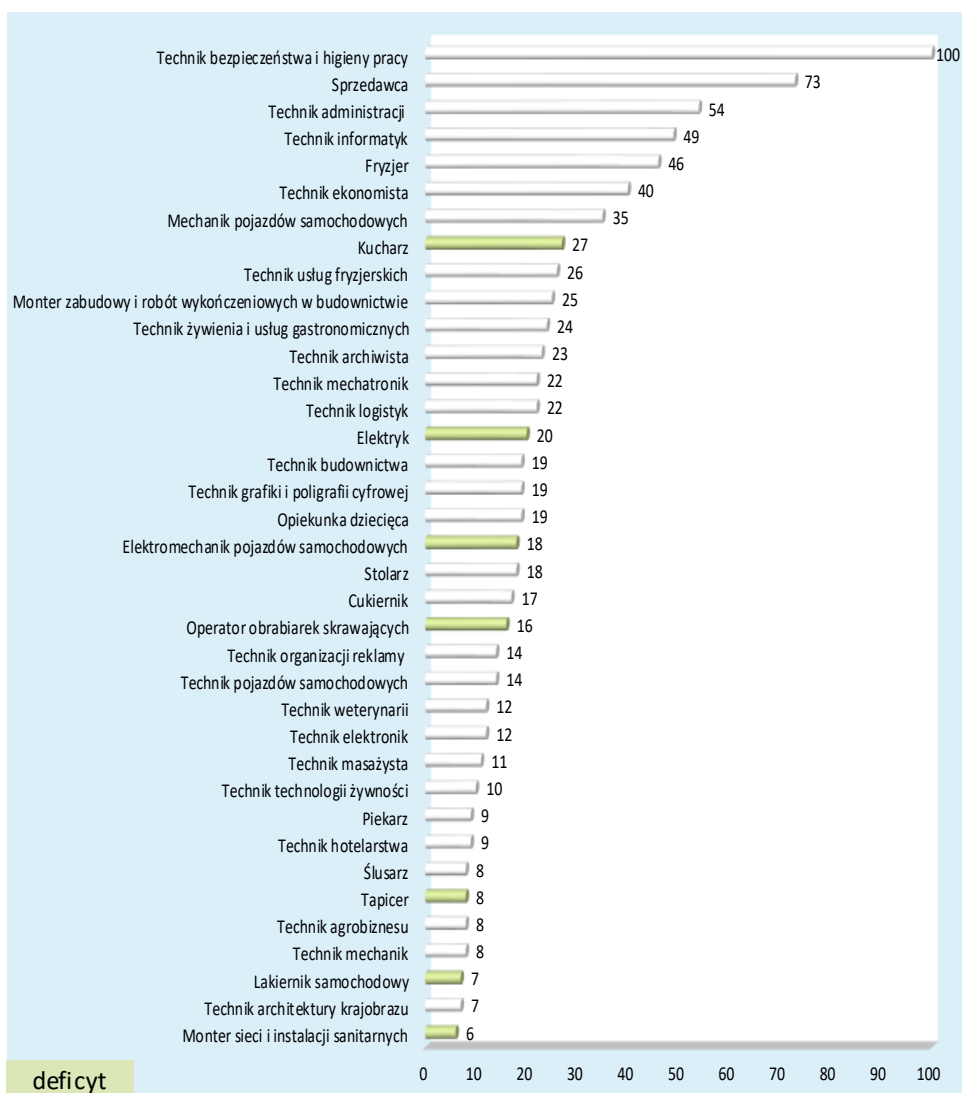
1. Liczba absolwentów:	1 312 osób
2. Liczba bezrobotnych absolwentów na koniec 2022 r.:	87 osób
3. Stopa bezrobocia stan na koniec 2022 r.:	4,3 %
4. Oferty pracy zgłoszone do powiatowego urzędu pracy:	2 254

W ramach badania *Barometr Zawodów 2023* w powiecie jarocińskim, zawody charakteryzujące się jako deficyt poszukujących pracy, przedstawiają się następująco:

## DEFICYT POSZUKUJĄCYCH PRACY:

blacharze i lakiernicy samochodowi	kierownicy samochodów ciężarowych i ciągników siodłowych	operatorzy obrabiarek skrawających
cieśle i stolarze budowlani	kucharze	operatorzy urządzeń dźwigowo-transportowych
dekarze i blacharze budowlani	monterzy instalacji budowlanych	pielęgniarki i położne
elektrycy, elektromechanicy i elektromonterzy	murarze i tynkarze	przetwórcy mięsa i ryb
	operatorzy i mechanicy sprzętu do robót ziemnych	robotnicy budowlani
		spawacze
		tapicerzy

Najczęściej wybierane kierunki kształcenia, w tym zawody deficytowe:



Wśród zawodów deficytowych występujących w powiecie jarocińskim - w których absolwenci/cki nie powinni mieć trudności ze znalezieniem zatrudnienia, gdyż zapotrzebowanie pracodawców jest duże, a podaż pracowników niewielka – wpisuje się 7 kierunków kształcenia, z 37 najczęściej wybieranych przez absolwentów/cki. Najliczniej ukończono kierunek kucharz – 27 osób. Natomiast według *Barometru Zawodów 2023* w powiecie jarocińskim brak nadwyżki poszukujących pracy.

## Absolwenci szkół rocznik 2021/2022 w powiecie jarocińskim:

Nazwa szkoły	Miejscowość	Ulica	Numer domu	Absolwenci		Liczba bezrobotnych absolwentów stan na 31.12.2022 r.		Liczba absolwentów skierowanych do pracy niesubsydiowanej od 1.01 do 31.12.2022 r.		Liczba absolwentów skierowanych na aktywne formy od 1.01 do 31.12.2022 r.	
				ogółem	w tym kobiety	ogółem	w tym kobiety	ogółem	w tym kobiety	ogółem	w tym kobiety
<b>LICEA OGÓLNOKSZTAŁCĄCE</b>											
LICEUM OGÓLNOKSZTAŁCĄCE NR 3 W JAROCINIE	Jarocin	ul. Franciszkańska	1	59	38	5	3	–	–	–	–
LICEUM OGÓLNOKSZTAŁCĄCE NR 2 W JAROCINIE	Jarocin	ul. Franciszkańska	2	85	56	11	9	1	1	2	2
LICEUM OGÓLNOKSZTAŁCĄCE W TARCACH	Tarce		19	27	15	1	–	–	–	–	–
NIEPUBLICZNE LICEUM OGÓLNOKSZTAŁCĄCE DLA DOROSŁYCH W JAROCINIE	Jarocin	ul. Tadeusza Kościuszki	14a	98	34	–	–	–	–	–	–
SPOŁECZNE LICEUM OGÓLNOKSZTAŁCĄCE W JAROCINIE	Jarocin	ul. Przemysłowa	1	8	6	–	–	–	–	–	–
LICEUM OGÓLNOKSZTAŁCĄCE NR 1 IM. T. KOŚCIUSZKI W JAROCINIE	Jarocin	ul. Tadeusza Kościuszki	31	160	104	4	4	1	1	2	2
LICEUM AKADEMIA DOBREJ EDUKACJI IM. CZESŁAWA NIEMENAW JAROCINIE	Jarocin	ul. Przemysłowa	3	8	3	1	–	1	–	1	–
<b>Ogółem</b>				<b>445</b>	<b>256</b>	<b>22</b>	<b>16</b>	<b>3</b>	<b>2</b>	<b>5</b>	<b>4</b>
<b>TECHNIKA</b>											
TECHNIKUM NR 2 W JAROCINIE	Jarocin	ul. Franciszkańska	2	69	35	11	7	2	1	1	–
TECHNIKUM W TARCACH	Tarce		19	73	44	6	3	3	3	2	2
TECHNIKUM NR 1 W JAROCINIE	Jarocin	ul. Franciszkańska	1	173	64	9	5	1	1	1	1
<b>Ogółem</b>				<b>315</b>	<b>143</b>	<b>26</b>	<b>15</b>	<b>6</b>	<b>5</b>	<b>4</b>	<b>3</b>
<b>SZKOŁY BRANŻOWE</b>											
BRANŻOWA SZKOŁA I STOPNIA NR 2 W JAROCINIE	Jarocin	ul. Franciszkańska	2	336	126	39	22	3	2	3	1
BRANŻOWA SZKOŁA I STOPNIA	Cerekwica Nowa		1	9	9	–	–	–	–	–	–
<b>Ogółem</b>				<b>345</b>	<b>135</b>	<b>39</b>	<b>22</b>	<b>3</b>	<b>2</b>	<b>3</b>	<b>1</b>
<b>SZKOŁY POLICEALNE</b>											
SZKOŁA POLICEALNA W TARCACH	Tarce		19	43	35	–	–	–	–	–	–
SZKOŁA POLICEALNA W JAROCINIE	Jarocin	ul. Tadeusza Kościuszki	14a	164	78	–	–	–	–	–	–
<b>Ogółem</b>				<b>207</b>	<b>113</b>	<b>–</b>	<b>–</b>	<b>–</b>	<b>–</b>	<b>–</b>	<b>–</b>



# POWIAT KALISKI I M. KALISZ

1. Liczba absolwentów:	2 390 osób
2. Liczba bezrobotnych absolwentów na koniec 2022 r.:	88 osób
3. Stopa bezrobocia stan na koniec 2022 r.:	3,4 %
4. Oferty pracy zgłoszone do powiatowego urzędu pracy:	2 613

W ramach badania *Barometr Zawodów 2023* w powiecie kaliskim i mieście Kalisz, zawody charakteryzujące się jako duży deficyt oraz deficyt poszukujących pracy, przedstawiają się następująco:

## DUŻY DEFICYT:

✚ kierowcy autobusów

✚ kierowcy samochodów ciężarowych i ciągników siodłowych

## DEFICYT POSZUKUJĄCYCH PRACY:

✚ administratorzy stron internetowych

✚ nauczyciele szkół specjalnych i oddziałów integracyjnych

✚ analitycy, testerzy i operatorzy systemów teleinformatycznych

✚ obuwnicy

✚ biolodzy i biotechnolodzy

✚ ogrodnicy i sadownicy

✚ blacharze i lakiernicy samochodowi

✚ operatorzy i mechanicy sprzętu do robót ziemnych

✚ brukarze

✚ operatorzy obrabiarek skrawających

✚ cieśle i stolarze budowlani

✚ opiekunowie osoby starszej lub niepełnosprawnej

✚ cukiernicy

✚ piekarze

✚ dentyści

✚ pielęgniarki i położne

✚ diagności laboratoryjni medyczni

✚ pracownicy ds. rachunkowości i księgowości

✚ diagności samochodowi

✚ pracownicy ds. techniki dentystycznej

✚ elektrycy, elektromechanicy i elektromonterzy

✚ pracownicy robót wykończeniowych w budownictwie

✚ farmaceuci

✚ pracownicy służb mundurowych

✚ fizjoterapeuci i masażyści

✚ pracownicy socjalni

✚ fryzjerzy

✚ projektanci i administratorzy baz danych, programiści

✚ graficy komputerowi

✚ przetwórcy mięsa i ryb

✚ kelnerzy i barmani

✚ psychologowie i psychoterapeuci

✚ kierownicy budowy

✚ ratownicy medyczni

✚ kosmetyczki

✚ robotnicy budowlani

✚ krawcy i pracownicy produkcji odzieży

✚ robotnicy obróbki drewna i stolarze

✚ kucharze

✚ samodzielni księgowi

✚ lekarze

✚ spawacze

✚ magazynierzy

✚ specjaliści ds. administracji

✚ mechanicy maszyn i urządzeń

✚ specjaliści ds. projektowania, wdrażania i doskonalenia produktów i usług cyfrowych

✚ mechanicy pojazdów samochodowych

✚ specjaliści elektroniki, automatyki i robotyki

✚ monterzy elektronicy

✚ spedytorzy i logistycy

✚ monterzy instalacji budowlanych

✚ sprzedawcy i kasjerzy

✚ murarze i tynkarze

✚ szefowie kuchni

✚ nauczyciele nauczania wczesnoszkolnego

✚ ślusarze

✚ nauczyciele praktycznej nauki zawodu

✚ tapicerzy

✚ nauczyciele przedmiotów ogólnokształcących

✚ weterynarze

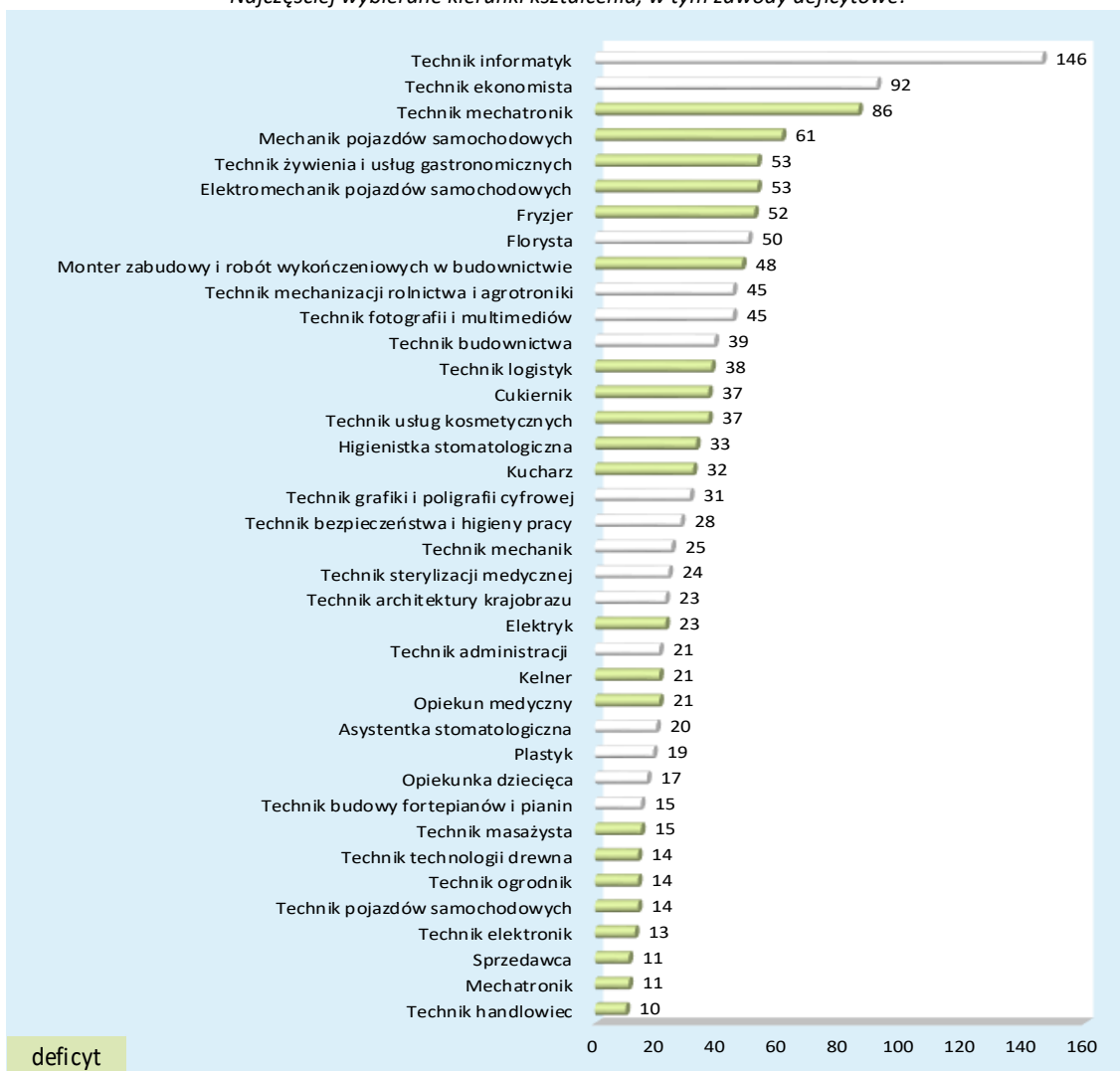
✚ nauczyciele przedmiotów zawodowych

✚ nauczyciele przedszkoli

Wśród zawodów deficytowych występujących w powiecie kaliskim i m. Kalisz - w których absolwenci/cki nie powinni mieć trudności ze znalezieniem zatrudnienia, gdyż zapotrzebowanie pracodawców jest duże, a podaż pracowników niewielka – wpisują się 22 kierunki kształcenia, z 38 najczęściej wybieranych przez absolwentów/cki. Najliczniej 86 osób wybrało kierunek kształcenia: technik mechatronik, nieco mniej zdobyło dyplom w zawodzie: mechanik pojazdów samochodowych – 61 osób, technik żywienia i usług gastronomicznych oraz elektromechanik pojazdów samochodowych w obu przypadkach po 53 osoby, a także kierunek kształcenia fryzjer – 52 osoby.

Natomiast według *Barometru Zawodów 2023* w powiecie kaliskim i m. Kalisz brak nadwyżki poszukujących pracy.

Najczęściej wybierane kierunki kształcenia, w tym zawody deficytowe:





## Absolwenci szkół rocznik 2021/2022 w powiecie kaliskim i m. Kalisz:

Nazwa szkoły	Miejscowość	Ulica	Numer domu	Absolwenci		Liczba bezrobotnych absolwentów stan na 31.12.2022 r.		Liczba absolwentów skierowanych do pracy niesubsydiowanej od 1.01 do 31.12.2022 r.		Liczba absolwentów skierowanych na aktywne formy od 1.01 do 31.12.2022 r.	
				ogółem	w tym kobiety	ogółem	w tym kobiety	ogółem	w tym kobiety	ogółem	w tym kobiety
<b>LICEA OGÓLNOKSZTAŁCĄCE</b>											
I LICEUM OGÓLNOKSZTAŁCĄCE IM. ADAMA ASNYKA W KALISZU	Kalisz	ul. Grodzka	1	107	67	2	–	1	1	4	2
II LICEUM OGÓLNOKSZTAŁCĄCE IM. TADEUSZA KOŚCIUSZKI W KALISZU	Kalisz	ul. Szkolna	5	208	165	1	1	1	1	2	2
IV LICEUM OGÓLNOKSZTAŁCĄCE IM. IGNACEO JANA PADEREWSKIEGO W KALISZU	Kalisz	ul. Widok	96a	174	121	5	2	3	3	5	3
V LICEUM OGÓLNOKSZTAŁCĄCE IM. JANA III SOBIESKIEGO W KALISZU	Kalisz	ul. Piskorzewie	6	107	72	2	1	4	2	1	1
III LICEUM OGÓLNOKSZTAŁCĄCE IM. MIKOŁAJA KOPERNIKA W KALISZU	Kalisz	ul. Tadeusza Kościuszki	10	194	119	–	–	–	–	2	1
LICEUM OGÓLNOKSZTAŁCĄCE DLA DOROSŁYCH "ŻAK"	Kalisz	ul. Fryderyka Chopina	26-28	38	22	1	1	1	1	1	1
VII LICEUM OGÓLNOKSZTAŁCĄCE - SZKOŁA MISTRZOSTWA SPORTOWEGO W KALISZU	Kalisz	ul. Prymasa Stefana	22-24	54	17	4	1	–	–	1	1
ZAOCZNE LICEUM OGÓLNOKSZTAŁCĄCE DLA DOROSŁYCH "COSINUS PLUS" W KALISZU	Kalisz	ul. Majkowska	11	44	25	1	1	–	–	1	1
PLUS - LICEUM OGÓLNOKSZTAŁCĄCE DLA DOROSŁYCH W KALISZU	Kalisz	ul. Górnośląska	60-62	30	16	–	–	–	–	–	–
<b>Ogółem</b>				<b>956</b>	<b>624</b>	<b>16</b>	<b>7</b>	<b>10</b>	<b>8</b>	<b>17</b>	<b>12</b>
<b>SZKOŁY ARTYSTYCZNE</b>											
LICEUM SZTUK PLASTYCZNYCH IM. TADEUSZA KULISIEWICZA	Kalisz	ul. Nowy Świat	13	19	18	3	2	–	–	–	–
<b>Ogółem</b>				<b>19</b>	<b>18</b>	<b>3</b>	<b>2</b>	<b>–</b>	<b>–</b>	<b>–</b>	<b>–</b>
<b>TECHNIKA</b>											
TECHNIKUM BUDOWLANO-ELEKTRYCZNE IM. KAZIMIERZA WIELKIEGO W KALISZU	Kalisz	ul. Rzemieślnicza	6	79	33	2	1	5	4	2	2
TECHNIKUM BUDOWY FORTYFIKACJI IM. GUSTAWA ARNOLDA FIBIGERA W KALISZU	Kalisz	ul. Rzemieślnicza	6	15	7	–	–	–	–	–	–
TECHNIKUM NR 7 W KALISZU	Kalisz	ul. Wąska	13	7	7	–	–	–	–	–	–
TECHNIKUM NR 4 IM. KS. JÓZEFA SIERADZANA W KALISZU	Kalisz	ul. Częstochowska	99	201	20	8	–	4	–	2	–
TECHNIKUM NR 6 W KALISZU	Kalisz	ul. Wodna	11-13	61	44	7	6	3	2	4	1
TECHNIKUM NR 3 W KALISZU	Kalisz	ul. 3 Maja	18	52	22	1	1	4	2	2	1
TECHNIKUM NR 2 IM. GEN. MIECZYŚLAWA SMORAWIŃSKIEGO W KALISZU	Kalisz	ul. Legionów	6	111	89	4	3	7	4	6	3
TECHNIKUM SPECJALNE NR 5 DLA MŁODZIEŻY SŁABOSŁYSZĄCEJ I NIESŁYSZĄCEJ W KALISZU	Kalisz	ul. Augustyna Kordeckiego	19	6	2	–	–	–	–	–	–
TECHNIKUM IM. ŚW. JÓZEFA W KALISZU	Kalisz	ul. Złota	144a	121	32	10	4	2	–	1	–
TECHNIKUM NR 1 IM. KS. WAĆLAWA BLIŹIŃSKIEGO W LISKOWIE	Lisków	ul. Twórców Liskowa	1	48	17	4	3	2	1	–	–
TECHNIKUM W OPATÓWKU	Opatówek	ul. Parkowa	1	52	8	–	–	–	–	2	1
<b>Ogółem</b>				<b>753</b>	<b>281</b>	<b>36</b>	<b>18</b>	<b>27</b>	<b>13</b>	<b>19</b>	<b>8</b>
<b>SZKOŁY BRANŻOWE</b>											
BRANŻOWA SZKOŁA I STOPNIA NR 1 W KALISZU	Kalisz	ul. Rzemieślnicza	6	34	–	3	1	1	–	1	–
BRANŻOWA SZKOŁA I STOPNIA NR 7 W KALISZU	Kalisz	ul. Wąska	13	155	75	19	9	11	9	2	–
BRANŻOWA SZKOŁA I STOPNIA NR 4 W KALISZU	Kalisz	ul. Częstochowska	99	9	–	–	–	–	–	–	–
BRANŻOWA SZKOŁA I STOPNIA NR 6 W KALISZU	Kalisz	ul. Wodna	11-13	63	34	5	5	2	1	–	–
BRANŻOWA SZKOŁA I STOPNIA NR 3 W KALISZU	Kalisz	ul. 3 Maja	18	91	–	4	–	1	–	2	–
BRANŻOWA SZKOŁA I STOPNIA SPECJALNA NR 5 W KALISZU	Kalisz	ul. Augustyna Kordeckiego	17A	13	5	–	–	–	–	–	–
BRANŻOWA SZKOŁA I STOPNIA NR 8	Kalisz	ul. Handlowa	9	11	–	–	–	–	–	–	–
<b>Ogółem</b>				<b>376</b>	<b>114</b>	<b>31</b>	<b>15</b>	<b>15</b>	<b>10</b>	<b>5</b>	<b>–</b>
<b>SZKOŁY POLICEALNE</b>											
SZKOŁA POLICEALNA CENTRUM NAUKI I BIZNESU "ŻAK" W KALISZU	Kalisz	ul. Główny Rynek	2	60	49	–	–	1	1	1	1
NIEPUBLICZNA SZKOŁA POLICEALNA TEB EDUKACJA W KALISZU	Kalisz	al. Aleja Wolności	25	29	29	–	–	–	–	2	2
MEDYCZNA SZKOŁA POLICEALNA "COSINUS" W KALISZU	Kalisz	ul. Majkowska	11	14	13	–	–	–	–	–	–
MEDYCZNA SZKOŁA POLICEALNA KALISKIE CENTRUM EDUKACJI W KALISZU	Kalisz	al. Aleja Wolności	12	19	13	–	–	–	–	–	–
SZKOŁA POLICEALNA KALISKIE CENTRUM EDUKACJI W KALISZU	Kalisz	al. Aleja Wolności	12	11	11	–	–	–	–	1	1
SZKOŁA POLICEALNA "COSINUS PLUS" W KALISZU	Kalisz	ul. Majkowska	11	58	44	1	1	1	1	–	–
PRYWATNA POLICEALNA SZKOŁA AWANGARDA W KALISZU	Kalisz	ul. Serbinowska	22A	24	24	–	–	–	–	–	–
SZKOŁA POLICEALNA OPIEKI MEDYCZNEJ "ŻAK" W KALISZU	Kalisz	ul. Główny Rynek	2	5	5	–	–	–	–	–	–
PLUS - MEDYCZNA SZKOŁA POLICEALNA W KALISZU	Kalisz	ul. Górnośląska	60-62	58	50	–	–	1	1	–	–
PLUS - SZKOŁA POLICEALNA W KALISZU	Kalisz	ul. Górnośląska	60-62	1	1	1	1	–	–	–	–
SZKOŁA POLICEALNA "LIDER" W GOLISZEWIE	Goliszew		17	7	7	–	–	–	–	–	–
<b>Ogółem</b>				<b>286</b>	<b>246</b>	<b>2</b>	<b>2</b>	<b>3</b>	<b>3</b>	<b>4</b>	<b>4</b>

# POWIAT KĘPIŃSKI



- |  |          |
|--|----------|
| 1. Liczba absolwentów:                                 | 700 osób |
| 2. Liczba bezrobotnych absolwentów na koniec 2022 r.:  | 28 osób  |
| 3. Stopa bezrobocia stan na koniec 2022 r.:            | 1,8 %    |
| 4. Oferty pracy zgłoszone do powiatowego urzędu pracy: | 2 222    |

W ramach badania *Barometr Zawodów 2023* w powiecie kępińskim, zawody charakteryzujące się jako deficyt oraz nadwyżka poszukujących pracy, przedstawiają się następująco:

## DEFICYT POSZUKUJĄCYCH PRACY:

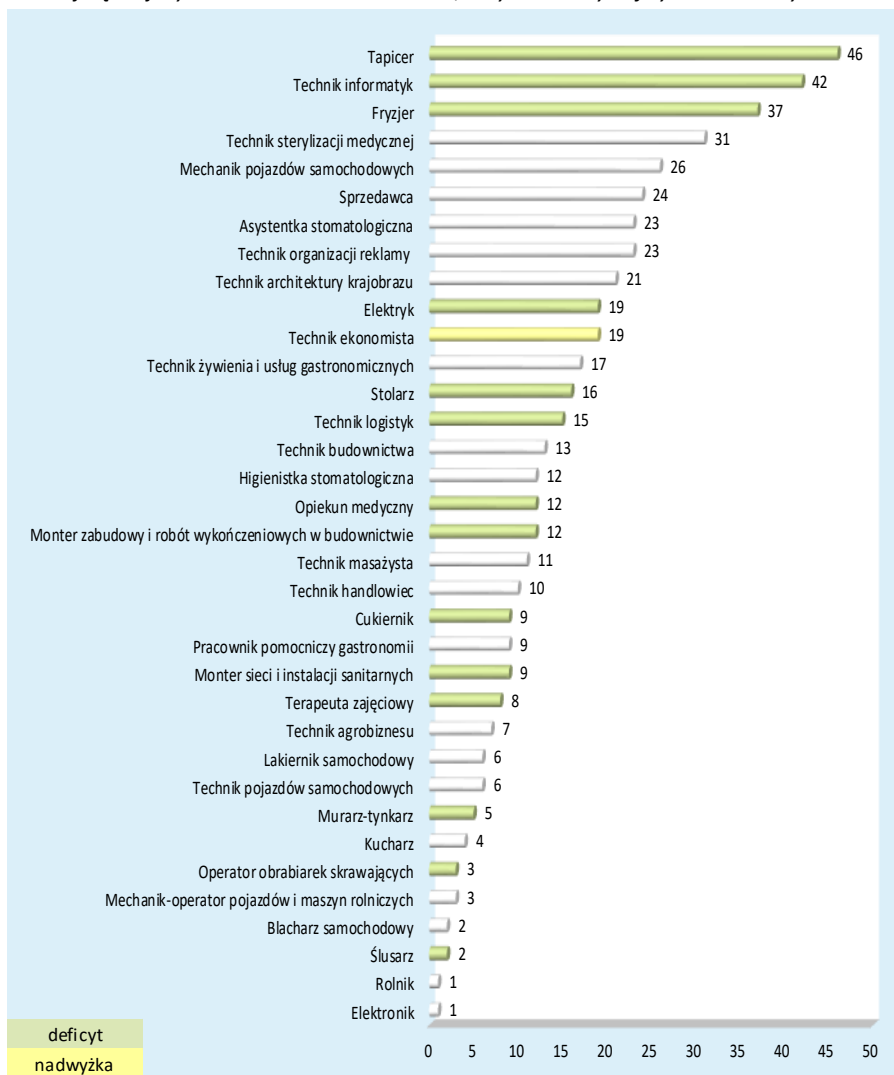
- |  |  |   |
|--|--|---|
| ✚ administratorzy stron internetowych                    | ✚ monterzy konstrukcji metalowych                          | ✚ pracownicy przetwórstwa metali                  |
| ✚ betoniarze i zbrojarze                                 | ✚ murarze i tynkarze                                       | ✚ pracownicy przetwórstwa spożywczego             |
| ✚ brukarze   | ✚ nauczyciele przedmiotów ogólnokształcących               | ✚ pracownicy robót wykończeniowych w budownictwie |
| ✚ cieśle i stolarze budowlani                            | ✚ nauczyciele szkół specjalnych i oddziałów integracyjnych | ✚ przetwórcy mięsa i ryb                          |
| ✚ cukiernicy   | ✚ operatorzy i mechanicy sprzętu do robót ziemnych         | ✚ psychologowie i psychoterapeuci                 |
| ✚ dekarze i blacharze budowlani                          | ✚ operatorzy maszyn do produkcji i przetwórstwa papieru    | ✚ ratownicy medyczni                              |
| ✚ elektrycy, elektromechanicy i elektromonterzy          | ✚ operatorzy obrabiarek skrawających                       | ✚ robotnicy budowlani                             |
| ✚ fryzjerzy  | ✚ operatorzy urządzeń dźwigowo-transportowych              | ✚ robotnicy obróbki drewna i stolarze             |
| ✚ gospodarze obiektów, portierzy, woźni i dozorczy       | ✚ opiekunowie osoby starszej lub niepełnosprawnej          | ✚ samodzielni księgowi                            |
| ✚ graficy komputerowi                                    | ✚ piekarze   | ✚ spawacze  |
| ✚ kelnerzy i barmani                                     | ✚ pielęgniarki i położne                                   | ✚ spedytorzy i logistycy                          |
| ✚ kierowcy samochodów ciężarowych i ciągników siodłowych | ✚ pracownicy administracji i biurowi                       | ✚ sprzętaczki i pokojowe                          |
| ✚ kierownicy budowy                                      | ✚ pracownicy ds. rachunkowości i księgowości               | ✚ ślusarze  |
| ✚ kosmetyczki  | ✚ pracownicy fizyczni w produkcji i pracach prostych       | ✚ tapicerzy                                       |
| ✚ krawcy i pracownicy produkcji odzieży                  | ✚ pracownicy ochrony fizycznej                             | ✚ technicy informatycy                            |
| ✚ lakiernicy   |  | ✚ zaopatrzeniowcy i dostawcy                      |
| ✚ lekarze  |  |   |
| ✚ magazynierzy   |  |   |
| ✚ monterzy instalacji budowlanych                        |  |   |

## NADWYŻKA POSZUKUJĄCYCH PRACY:

- ✚ ekonomiści

Wśród zawodów deficytowych występujących w powiecie kępińskim - w których absolwenci/cki nie powinni mieć trudności ze znalezieniem zatrudnienia, gdyż zapotrzebowanie pracodawców jest duże, a podaż pracowników niewielka – wpisuje się 14 kierunków kształcenia, z 35 dostępnych kierunków. Natomiast wśród wszystkich wymienionych poniżej kierunków kształcenia 1 kierunek – technik ekonomista - stanowi zawód nadwyżkowy z liczbą 19 osób.

Najczęściej wybierane kierunki kształcenia, w tym zawody deficytowe i nadwyżkowe:



Absolwenci szkół rocznik 2021/2022 w powiecie kępińskim:

Nazwa szkoły	Miejscowość	Ulica	Numer domu	Absolwenci		Liczba bezrobotnych absolwentów stan na 31.12.2022 r.		Liczba absolwentów skierowanych do pracy niesubsydiowanej od 1.01 do 31.12.2022 r.		Liczba absolwentów skierowanych na aktywne formy od 1.01 do 31.12.2022 r.	
				ogółem	w tym kobiety	ogółem	w tym kobiety	ogółem	w tym kobiety	ogółem	w tym kobiety
<b>LICEA OGÓLNOKSZTAŁCĄCE</b>											
LICEUM OGÓLNOKSZTAŁCĄCE NR I IM. MJRA HENRYKA SUCHARSKIEGO W KĘPNIE	Kępno	ul. Dąbrowskiego	3	95	72	1	1	-	-	4	4
LICEUM OGÓLNOKSZTAŁCĄCE DLA DOROSŁYCH W KĘPNIE	Kępno	ul. Zamkowa	1	30	14	1	1	-	-	-	-
LICEUM OGÓLNOKSZTAŁCĄCE NR II W KĘPNIE	Kępno	ul. Sienkiewicza	25	54	37	1	1	-	-	6	6
LICEUM OGÓLNOKSZTAŁCĄCE DLA DOROSŁYCH W KĘPNIE	Kępno	ul. Przemysłowa	10c	17	8	-	-	-	-	-	-
<b>Ogółem</b>				<b>196</b>	<b>131</b>	<b>3</b>	<b>3</b>	<b>-</b>	<b>-</b>	<b>10</b>	<b>10</b>
<b>TECHNIKA</b>											
TECHNIKUM NR 1 W KĘPNIE	Kępno	ul. Sienkiewicza	25	132	68	7	5	4	1	12	6
TECHNIKUM NR 2 W KĘPNIE	Kępno	ul. Przemysłowa	10c	41	12	4	-	-	-	-	-
<b>Ogółem</b>				<b>173</b>	<b>80</b>	<b>11</b>	<b>5</b>	<b>4</b>	<b>1</b>	<b>12</b>	<b>6</b>
<b>SZKOŁY BRANŻOWE</b>											
BRANŻOWA SZKOŁA I STOPNIA W KĘPNIE	Kępno	ul. Przemysłowa	10c	234	68	14	6	8	4	7	2
<b>Ogółem</b>				<b>234</b>	<b>68</b>	<b>14</b>	<b>6</b>	<b>8</b>	<b>4</b>	<b>7</b>	<b>2</b>
<b>SZKOŁY POLICEALNE</b>											
POLICEALNA SZKOŁA MEDYCZNA EPSILON W KĘPNIE	Kępno	ul. Zamkowa	1	97	70	-	-	-	-	-	-
<b>Ogółem</b>				<b>97</b>	<b>70</b>	<b>-</b>	<b>-</b>	<b>-</b>	<b>-</b>	<b>-</b>	<b>-</b>

# POWIAT KOLSKI

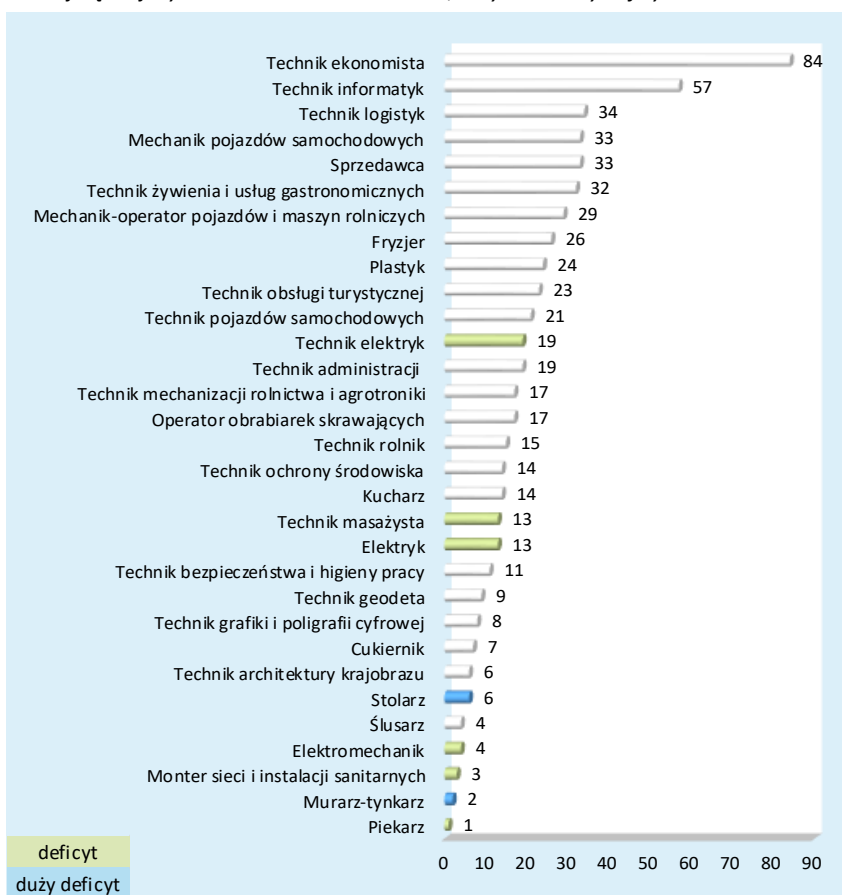


1. Liczba absolwentów: 891 osób
2. Liczba bezrobotnych absolwentów na koniec 2022 r.: 224 osoby
3. Stopa bezrobocia stan na koniec 2022 r.: 3,5 %
4. Oferty pracy zgłoszone do powiatowego urzędu pracy: 1 241

W ramach badania *Barometr Zawodów 2023* w powiecie kolskim, zawody charakteryzujące się jako duży deficyt oraz deficyt poszukujących pracy, przedstawiają się następująco:

DUŻY DEFICYT POSZUKUJĄCYCH PRACY		
cieśle i stolarze budowlani	operatorzy i mechanicy sprzętu do robót ziemnych	psycholodzy i psychoterapeuci
kierowcy samochodów ciężarowych i ciągników siodłowych	pracownicy robót wykończeniowych w budownictwie	robotnicy budowlani
murarze i tynkarze		robotnicy obróbki drewna i stolarze
		samodzielni księgowi
DEFICYT POSZUKUJĄCYCH PRACY		
dekarze i blacharze budowlani	nauczyciele praktycznej nauki zawodu	pielęgniarki i położne
elektrycy, elektromechanicy i elektromonterzy	nauczyciele przedmiotów ogólnokształcących	pracownicy ds. rachunkowości i księgowości
farmaceuci	operatorzy urządzeń dźwigowo-transportowych	spawacze
fizjoterapeuci i masażyści	opiekunowie osoby starszej lub niepełnosprawnej	specjaliści ds. zarządzania zasobami ludzkimi i rekrutacji
lekarze	pedagodzy	
magazynierzy	piekarze	
monterzy instalacji budowlanych		

Najczęściej wybierane kierunki kształcenia, w tym zawody deficytowe:



Wśród zawodów deficytowych występujących w powiecie kolskim - w których absolwenci/teki nie powinni mieć trudności ze znalezieniem zatrudnienia, gdyż zapotrzebowanie pracodawców jest duże, a podaż pracowników niewielka – wpisuje się 8 kierunków kształcenia, z 31 dostępnymi kierunkami. Najliczniej ukończono kierunki: technik elektryk – 19 osób, nieco mniej 13 osób dla kierunków: technik masażysta i elektryk. W powiecie kolskim wystąpiły dwa kierunki kształcenia, które według *Barometru Zawodów 2023*, występują jako duży deficyt, są to: stolarz oraz murarz-tynkarz.

Natomiast według *Barometru Zawodów 2023* w powiecie kolskim brak nadwyżki poszukujących pracy.

## Absolwenci szkół rocznik 2021/2022 w powiecie kolskim:

Nazwa szkoły	Miejscowość	Ulica	Numer domu	Absolwenci		Liczba bezrobotnych absolwentów stan na 31.12.2022 r.		Liczba absolwentów skierowanych do pracy niesubsydiowane j od 1.01 do 31.12.2022 r.		Liczba absolwentów skierowanych na aktywne formy od 1.01 do 31.12.2022 r.	
				ogółem	w tym kobiety	ogółem	w tym kobiety	ogółem	w tym kobiety	ogółem	w tym kobiety
<b>LICEA OGÓLNOKSZTAŁCĄCE</b>											
LICEUM OGÓLNOKSZTAŁCĄCE IM. KAZIMIERZA WIELKIEGO W KOLE	Koło	ul. Blizna	37	184	128	13	12	1	-	1	1
LICEUM OGÓLNOKSZTAŁCĄCE PRZY ZST W KOLE	Koło	ul. Kolejowa	11	34	32	6	6	1	1	1	1
LICEUM OGÓLNOKSZTAŁCĄCE (DLA DOROSŁYCH NA PODBUDOWIE GIMNAZJUM)	Koło	ul. Kolejowa	5	10	6	3	3	-	-	-	-
LICEUM OGÓLNOKSZTAŁCĄCE PRZY ZSE-A W KOLE	Koło	ul. Henryka Sienkiewicz	1	30	21	2	1	1	1	-	-
LICEUM OGÓLNOKSZTAŁCĄCE DLA DOROSŁYCH CENTRUM NAUKI EUREKA W KŁODAWIE	Kłodawa	ul. 3 Maja	5	12	3	3	-	-	-	1	-
LICEUM OGÓLNOKSZTAŁCĄCE PRZY ZESPOLE SZKÓŁ OGÓLNOKSZTAŁCĄCYCH I	Kłodawa	ul. Adama Mickiewicza	3	23	15	4	3	1	1	1	1
<b>Ogółem</b>				<b>293</b>	<b>205</b>	<b>31</b>	<b>25</b>	<b>4</b>	<b>3</b>	<b>4</b>	<b>3</b>
<b>SZKOŁY ARTYSTYCZNE</b>											
PAŃSTWOWE LICEUM SZTUK PLASTYCZNYCH W KOŚCIELCU	Kościelec	ul. Długa	1	24	23	4	4	-	-	2	2
<b>Ogółem</b>				<b>24</b>	<b>23</b>	<b>4</b>	<b>4</b>	<b>-</b>	<b>-</b>	<b>2</b>	<b>2</b>
<b>TECHNIKA</b>											
TECHNIKUM PRZY ZESPOLE SZKÓŁ OGÓLNOKSZTAŁCĄCYCH I TECHNICZNYCH W KŁODAWIE	Kłodawa	ul. Adama Mickiewicza	3	46	9	9	3	2	1	1	1
TECHNIKUM IM. WILHELMA BALIŃSKIEGO W POWIERCIU	Powiercie		31	17	-	3	-	2	-	1	-
TECHNIKUM IM. WILHELMA BALIŃSKIEGO W POWIERCIU	Powiercie		31	14	12	7	7	1	1	-	-
TECHNIKUM IM. WILHELMA BALIŃSKIEGO W POWIERCIU	Powiercie		31	6	4	-	-	-	-	-	-
TECHNIKUM PRZY ZSE A W KOLE	Koło	ul. Henryka Sienkiewicz	1	88	61	28	22	10	10	6	6
TECHNIKUM PRZY ZSRCKU W KOŚCIELCU	Kościelec	ul. Kościelna	2	98	48	24	12	9	4	8	3
TECHNIKUM PRZY ZST W KOLE	Koło	ul. Kolejowa	11	70	10	30	8	8	3	5	1
<b>Ogółem</b>				<b>339</b>	<b>144</b>	<b>101</b>	<b>52</b>	<b>32</b>	<b>19</b>	<b>21</b>	<b>11</b>
<b>SZKOŁY BRANŻOWE</b>											
BRANŻOWA SZKOŁA I STOPNIA PRZY ZST W KOLE	Koło	ul. Kolejowa	11	149	59	73	31	12	4	13	5
BRANŻOWA SZKOŁA I STOPNIA IM. WILHELMA BALIŃSKIEGO W POWIERCIU	Powiercie		31	29	1	8	1	-	-	2	-
BRANŻOWA SZKOŁA I STOPNIA SPECJALNA W SOSW W KOLE	Koło	ul. Kolejowa	13	14	6	5	4	-	-	-	-
<b>Ogółem</b>				<b>192</b>	<b>66</b>	<b>86</b>	<b>36</b>	<b>12</b>	<b>4</b>	<b>15</b>	<b>5</b>
<b>SZKOŁY POLICEALNE</b>											
SZKOŁA POLICEALNA CENTRUM SZKOLENIOWEGO WIEDZA	Koło	ul. Kolejowa	5	24	19	-	-	-	-	-	-
SZKOŁA POLICEALNA CENTRUM NAUKI EUREKA W KŁODAWIE	Kłodawa	ul. 3 Maja	5	6	4	1	1	1	1	-	-
AKADEMICKA SZKOŁA POLICEALNA	Koło	ul. Józefa Poniatowsk	22	13	11	1	1	-	-	-	-
<b>Ogółem</b>				<b>43</b>	<b>34</b>	<b>2</b>	<b>2</b>	<b>1</b>	<b>1</b>	<b>-</b>	<b>-</b>



# POWIAT KONIŃSKI I M. KONIN

1. Liczba absolwentów: 2 660 osób
2. Liczba bezrobotnych absolwentów na koniec 2022 r.: 209 osób
3. Stopa bezrobocia stan na koniec 2022 r.: 7,6 %
4. Oferty pracy zgłoszone do powiatowego urzędu pracy: 2 395

W ramach badania *Barometr Zawodów 2023* w powiecie konińskim mieście Konin, zawody charakteryzujące się jako duży deficyt, deficyt oraz nadwyżka poszukujących pracy, przedstawiają się następująco:

DUŻY DEFICYT:		
✚ murarze i tynkarze	✚ nauczyciele przedmiotów zawodowych	✚ robotnicy budowlani
✚ nauczyciele praktycznej nauki zawodu	✚ pielęgniarki i położne	

DEFICYT POSZUKUJĄCYCH PRACY:		
✚ betoniarze i zbrojarze	✚ mechanicy pojazdów samochodowych	✚ pracownicy robót wykończeniowych w budownictwie
✚ brukarze	✚ monterzy konstrukcji metalowych	✚ pracownicy służb mundurowych
✚ cieśle i stolarze budowlani	✚ nauczyciele przedmiotów ogólnokształcących	✚ projektanci i administratorzy baz danych, programiści
✚ cukiernicy	✚ operatorzy i mechanicy sprzętu do robót ziemnych	✚ psycholodzy i psychoterapeuci
✚ dekarze i blacharze budowlani	✚ operatorzy obrabiarek skrawających	✚ ratownicy medyczni
✚ diagności samochodowi	✚ operatorzy urządzeń dźwigowo-transportowych	✚ robotnicy obróbki drewna i stolarze
✚ elektrycy, elektromechanicy i elektromonterzy	✚ opiekunowie osoby starszej lub niepełnosprawnej	✚ spawacze
✚ filolodzy i tłumacze	✚ piekarze	✚ specjaliści elektroniki, automatyki i robotyki
✚ kierowcy autobusów	✚ pracownicy ds. rachunkowości i księgowości	✚ spedytorzy i logiści
✚ kierowcy samochodów ciężarowych i ciągników siodłowych	✚ pracownicy fizyczni w produkcji i pracach prostych	✚ technicy informatycy
✚ krawcy i pracownicy produkcji odzieży		✚ zaopatrzeniowcy i dostawcy
✚ lekarze		
✚ magazynierzy		
✚ maszyniści		

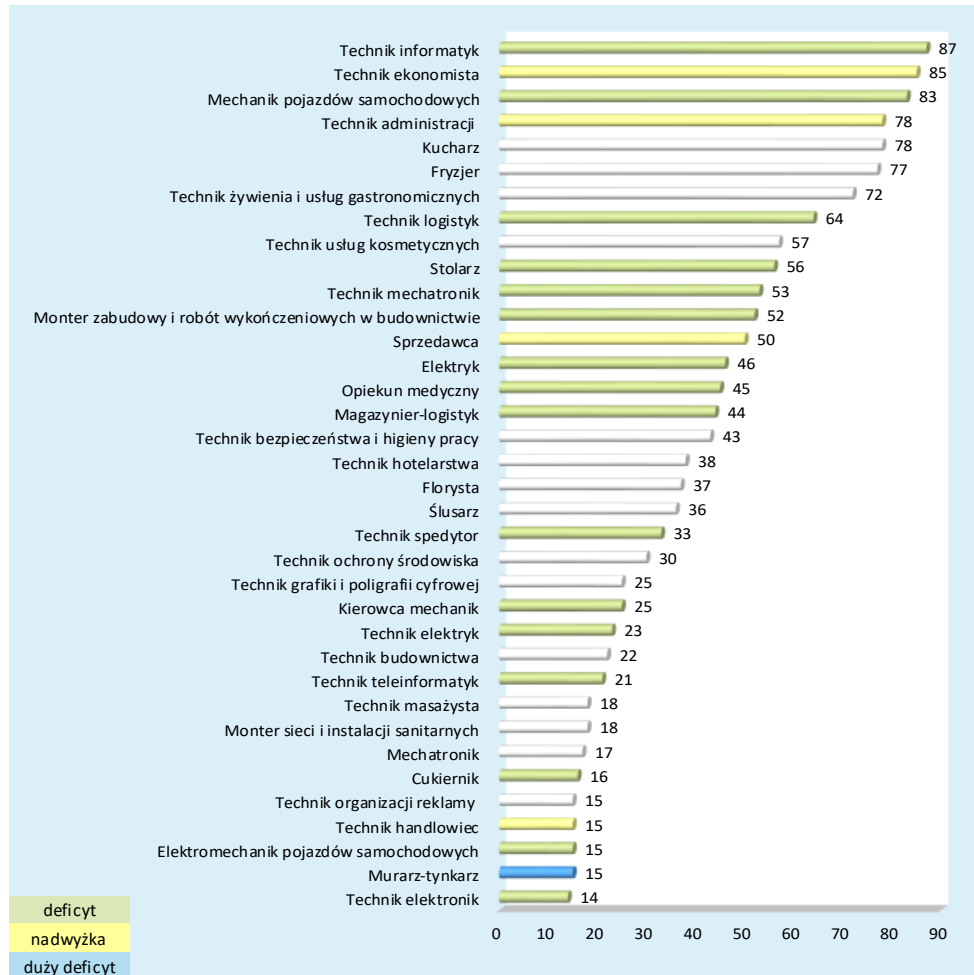
NADWYŻKA POSZUKUJĄCYCH PRACY:		
✚ ekonomiści	✚ nauczyciele nauczania wczesnoszkolnego	✚ pracownicy administracyjni i biurowi
✚ górnicy i operatorzy maszyn i urządzeń wydobywczych	✚ nauczyciele przedszkoli	✚ sprzedawcy i kasjerzy
	✚ pedagodzy	

Wśród zawodów deficytowych występujących w powiecie konińskim i m. Konin - w których absolwenci/teki nie powinni mieć trudności ze znalezieniem zatrudnienia, gdyż zapotrzebowanie pracodawców jest duże, a podaż pracowników niewielka – wpisuje się 17 kierunków kształcenia, z 36 najczęściej wybieranych przez absolwentów/teki. Najliczniej ukończono kierunek technik informatyk - 87 osób oraz mechanik pojazdów samochodowych – 83 osoby.

W powiecie konińskim i m. Konin 15 osób ukończyło kierunek, który według *Barometru Zawodów 2023*, występuje w dużym deficycie. Jest to kierunek murarz-tynkarz.

Natomiast licznie pojawiające się w powiecie konińskim i m. Konin zawody nadwyżkowe - w których znalezienie pracy może być trudniejsze ze względu na małe zapotrzebowanie oraz wielu kandydatów chętnych do podjęcia pracy i spełniających wymagań pracodawców – 4 z nich to kierunki kształcenia ukończone przez absolwentów/teki. Dodatkowo jeden z nich, tj.: technik ekonomista, który ukończyło 85 absolwentów/tek, zajmuje 2 miejsce wśród kierunków kształcenia z największą liczbą osób.

Najczęściej wybierane kierunki kształcenia, w tym zawody deficytowe, duży deficyt oraz nadwyżkowe:



Absolwenci szkół rocznik 2021/2022 w powiecie konińskim i m. Konin:

Nazwa szkoły	Miejscowość	Ulica	Numer domu	Absolwenci		Liczba bezrobotnych absolwentów stan na 31.12.2022 r.		Liczba absolwentów skierowanych do pracy niesubsydiowanej od 1.01 do 31.12.2022 r.		Liczba absolwentów skierowanych na aktywne formy od 1.01 do 31.12.2022 r.	
				ogółem	w tym kobiety	ogółem	w tym kobiety	ogółem	w tym kobiety	ogółem	w tym kobiety
<b>TECHNIKA</b>											
TECHNIKUM NR 5 IM. MARIII SKŁODOWSKIEJ - CURIE W ZESPOLE SZKÓŁ TECHNICZNYCH W KONINIE	Konin	ul. plk. Witolda Sztarka	2	14	8	2	1	1	1	-	-
TECHNIKUM NR 1 W ZESPOLE SZKÓŁ GÓRNICZO-ENERGETYCZNYCH IM. STANISŁAWA STASZICA W KONINIE	Konin	ul. Kardynała Stefana Wyszyńskiego	3	209	32	13	1	7	2	9	1
TECHNIKUM NR 4 W ZESPOLE SZKÓŁ IM. MIKOŁAJA KOPERNIKA W KONINIE	Konin	ul. Aleje 1 Maja	22	167	84	13	5	8	6	4	3
TECHNIKUM NR 2 W ZESPOLE SZKÓŁ BUDOWNICTWA I KSZTAŁCENIA ZAWODOWEGO IM. EUGENIUSZA KWIATKOWSKIEGO W KONINIE	Konin	ul. Budowlanych	6	85	47	7	3	2	-	5	1
TECHNIKUM NR 3 W ZESPOLE SZKÓŁ CENTRUM KSZTAŁCENIA USTAWICZNEGO IM. STEFANA BATOREGO W KONINIE	Konin	ul. Wodna	1	82	36	5	4	3	1	4	2
TECHNIKUM W SOMPOLNIE	Sompolno	ul. Gimnazjalna	2	12	4	-	-	-	-	-	-
TECHNIKUM W ŻYCHLINIE	Żychlin	ul. Parkowa	2	77	45	9	7	6	5	3	2
<b>Ogółem</b>				<b>646</b>	<b>256</b>	<b>49</b>	<b>21</b>	<b>27</b>	<b>15</b>	<b>25</b>	<b>9</b>

## Absolwenci szkół rocznik 2021/2022 w powiecie konińskim i m. Konin:

Nazwa szkoły	Miejscowość	Ulica	Numer domu	Absolwenci		Liczba bezrobotnych absolwentów stan na 31.12.2022 r.		Liczba absolwentów skierowanych do pracy niesubsydiowanej od 1.01 do 31.12.2022 r.		Liczba absolwentów skierowanych na aktywne formy od 1.01 do 31.12.2022 r.	
				ogółem	w tym kobiety	ogółem	w tym kobiety	ogółem	w tym kobiety	ogółem	w tym kobiety
<b>LICEA OGÓLNOKSZTAŁCĄCE</b>											
LICEUM POLICYJNE CENTRUM SZKOLENIOWEGO WIEDZA	Konin	ul. Powstańców Wielkopolskich	16	7	6	3	3	1	1	2	2
I LICEUM OGÓLNOKSZTAŁCĄCE IM. TADEUSZA KOŚCIUSZKI W KONINIE	Konin	ul. Adama Mickiewicza	14	156	112	4	4	1	1	2	2
II LICEUM OGÓLNOKSZTAŁCĄCE IM. KRZYSZTOFA KAMILA BACZYŃSKIEGO W KONINIE	Konin	ul. 11 Listopada	7A	235	148	1	1	-	-	2	1
III LICEUM OGÓLNOKSZTAŁCĄCE IM. CYPRIANA KAMILA NORWIDA W KONINIE	Konin	ul. Karola Szymanowskiego	5	192	125	1	1	2	2	1	1
LICEUM OGÓLNOKSZTAŁCĄCE DLA DOROSŁYCH "ŻAK" W KONINIE	Konin	ul. Fryderyka Chopina	21D	14	4	-	-	1	-	-	-
V LICEUM OGÓLNOKSZTAŁCĄCE W ZESPOLE SZKÓŁ GÓRNICZO-ENERGETYCZNYCH IM. STANISŁAWA STASZICA W KONINIE	Konin	ul. Kardynała Stefana	3	50	45	-	-	1	1	2	2
IV LICEUM OGÓLNOKSZTAŁCĄCE W ZESPOLE SZKÓŁ IM. MIKOŁAJA KOPERNIKA W KONINIE	Konin	ul. Aleje 1 Maja	22	38	35	-	-	-	-	3	2
LICEUM OGÓLNOKSZTAŁCĄCE W KONIŃSKIM CENTRUM EDUKACYJNYM	Konin	ul. Adama Mickiewicza	11	17	12	1	1	-	-	1	1
LICEUM OGÓLNOKSZTAŁCĄCE DLA DOROSŁYCH W ZESPOLE SZKÓŁ CENTRUM KSZTAŁCENIA USTAWICZNEGO IM. STEFANA BATOREGO W	Konin	ul. Wodna	1	17	8	2	2	1	1	1	1
VI LICEUM OGÓLNOKSZTAŁCĄCE W ZESPOLE SZKÓŁ CENTRUM KSZTAŁCENIA USTAWICZNEGO IM. STEFANA BATOREGO W KONINIE	Konin	ul. Wodna	1	48	30	7	5	2	1	1	-
ZAOČNE LICEUM OGÓLNOKSZTAŁCĄCE DLA DOROSŁYCH "COSINUS PLUS" W KONINIE	Konin	ul. Fryderyka Chopina	17	73	41	6	4	2	2	5	1
LICEUM OGÓLNOKSZTAŁCĄCE CENTRUM SZKOLENIOWEGO WIEDZA	Konin	ul. Powstańców Wielkopolskich	16	12	10	4	4	1	1	1	1
PRYWATNE LICEUM OGÓLNOKSZTAŁCĄCE DLA DOROSŁYCH "PRZYSZŁOŚĆ" W BOGUSZYCACH	Boguszyce		54	48	19	-	-	-	-	-	-
LICEUM OGÓLNOKSZTAŁCĄCE IM. HENRYKA SIENKIEWICZA W SOMPOLNIE	Sompolno	ul. Gimnazjalna	2	41	24	3	2	1	-	-	-
LICEUM OGÓLNOKSZTAŁCĄCE W ŻYCHLINIE	Żychlin	ul. Parkowa	2	26	19	2	2	-	-	1	1
LICEUM OGÓLNOKSZTAŁCĄCE IM. ADAMA MICKIEWICZA W KLECZEWIE	Kleczew	pl. Józefa Piłsudskiego	13	40	30	1	1	1	1	3	2
<b>Ogółem</b>				<b>1 014</b>	<b>668</b>	<b>35</b>	<b>30</b>	<b>14</b>	<b>11</b>	<b>25</b>	<b>17</b>
<b>SZKOŁY BRANŻOWE</b>											
RZEMIEŚNICZA SZKOŁA ZAWODOWA CECHU RZEMIOSŁ RÓŻNYCH W KONINIE - BRANŻOWA SZKOŁA I STOPNIA	Konin	ul. Zagórowska	16B	125	50	30	14	6	3	2	1
BRANŻOWA SZKOŁA I STOPNIA NR 1 W ZESPOLE SZKÓŁ GÓRNICZO-ENERGETYCZNYCH IM. STANISŁAWA STASZICA W KONINIE	Konin	ul. Kardynała Stefana	3	66	-	2	-	-	-	3	-
BRANŻOWA SZKOŁA I STOPNIA NR 5 W ZESPOLE SZKÓŁ TECHNICZNYCH W KONINIE	Konin	ul. płk. Witolda Sztarka	2	43	10	10	2	-	-	1	-
BRANŻOWA SZKOŁA I STOPNIA NR 4 W ZESPOLE SZKÓŁ IM. MIKOŁAJA KOPERNIKA W KONINIE	Konin	ul. Aleje 1 Maja	22	63	47	15	12	1	1	1	1
BRANŻOWA SZKOŁA I STOPNIA NR 2 W ZESPOLE SZKÓŁ BUDOWNICTWA I KSZTAŁCENIA ZAWODOWEGO IM. EUGENIUSZA KWIAKOWSKIEGO W	Konin	ul. Budowlanych	6	207	26	23	3	6	-	4	-
BRANŻOWA SZKOŁA I STOPNIA NR 3 W ZESPOLE SZKÓŁ CENTRUM KSZTAŁCENIA USTAWICZNEGO IM. STEFANA BATOREGO W KONINIE	Konin	ul. Wodna	1	54	23	14	9	4	1	4	-
BRANŻOWA SZKOŁA SPECJALNA I STOPNIA W SPECJALNYM OŚRODKU SZKOLNO-WYCHOWAWCZYM IM. JANUSZA KORCZAKA W KONINIE	Konin	ul. Kaliska	19	5	2	1	1	-	-	-	-
BRANŻOWA SZKOŁA I STOPNIA W SOMPOLNIE	Sompolno	ul. Gimnazjalna	2	44	16	5	-	1	-	-	-
BRANŻOWA SZKOŁA I STOPNIA SPECJALNA W RYCHWALE	Rychwał	ul. Konińska	46	1	1	-	-	-	-	-	-
BRANŻOWA SZKOŁA I STOPNIA W ŻYCHLINIE	Żychlin	ul. Parkowa	2	13	9	-	-	-	-	-	-
BRANŻOWA SZKOŁA I STOPNIA W WILCZOGÓRZE	Wilczogóra	ul. 700-lecia	10	32	11	8	-	-	-	1	1
BRANŻOWA SZKOŁA II STOPNIA PRYMUS W KONINIE	Konin	ul. Zofii Urbanowskiej	9	5	-	-	-	-	-	-	-
BRANŻOWA SZKOŁA II STOPNIA DLA DOROSŁYCH W ZESPOLE SZKÓŁ BUDOWNICTWA I KSZTAŁCENIA ZAWODOWEGO IM. EUGENIUSZA	Konin	ul. Budowlanych	6	18	6	2	1	-	-	-	-
<b>Ogółem</b>				<b>676</b>	<b>201</b>	<b>110</b>	<b>42</b>	<b>18</b>	<b>5</b>	<b>16</b>	<b>3</b>
<b>SZKOŁY POLICEALNE</b>											
SZKOŁA POLICEALNA W ZESPOLE SZKÓŁ CENTRUM KSZTAŁCENIA USTAWICZNEGO IM. STEFANA BATOREGO W KONINIE	Konin	ul. Wodna	1	12	8	1	1	-	-	-	-
SZKOŁA POLICEALNA CENTRUM SZKOLENIOWEGO WIEDZA	Konin	ul. Powstańców Wielkopolskich	16	30	13	1	-	-	-	2	-
SZKOŁA POLICEALNA. ELITARNE STUDIUM SŁUŻB OCHRONY "DELTA" W KONINIE	Konin	ul. Kazimierza Błaszaka	4	7	4	-	-	1	1	-	-
SZKOŁA POLICEALNA CENTRUM NAUKI I BIZNESU "ŻAK"	Konin	ul. Fryderyka Chopina	21D	29	24	2	2	1	1	1	1
MEDYCZNA SZKOŁA POLICEALNA IM. KAROLA MARCINKOWSKIEGO W KONINIE	Konin	ul. Przemysłowa	4	81	74	6	5	2	2	2	2
SZKOŁA POLICEALNA "COSINUS PLUS" W KONINIE	Konin	ul. Fryderyka Chopina	17	74	59	2	2	2	2	1	1
SZKOŁA POLICEALNA OPIEKI MEDYCZNEJ "ŻAK" W KONINIE	Konin	ul. Fryderyka Chopina	21D	15	13	1	1	-	-	-	-
MEDYCZNA SZKOŁA POLICEALNA "COSINUS" W KONINIE	Konin	ul. Fryderyka Chopina	17	23	21	2	2	3	3	1	1
PUBLICZNA SZKOŁA POLICEALNA FLORYSTYKI "ŻAK" W KONINIE	Konin	ul. Fryderyka Chopina	21D	23	23	-	-	-	-	-	-
PUBLICZNA SZKOŁA POLICEALNA KOSMETYCZNA "ŻAK" W KONINIE	Konin	ul. Fryderyka Chopina	21D	15	15	-	-	-	-	-	-
PRYWATNA SZKOŁA POLICEALNA "PRZYSZŁOŚĆ" W BOGUSZYCACH	Boguszyce		54	15	9	-	-	-	-	-	-
<b>Ogółem</b>				<b>324</b>	<b>263</b>	<b>15</b>	<b>13</b>	<b>9</b>	<b>9</b>	<b>7</b>	<b>5</b>



# POWIAT KOŚCIAŃSKI



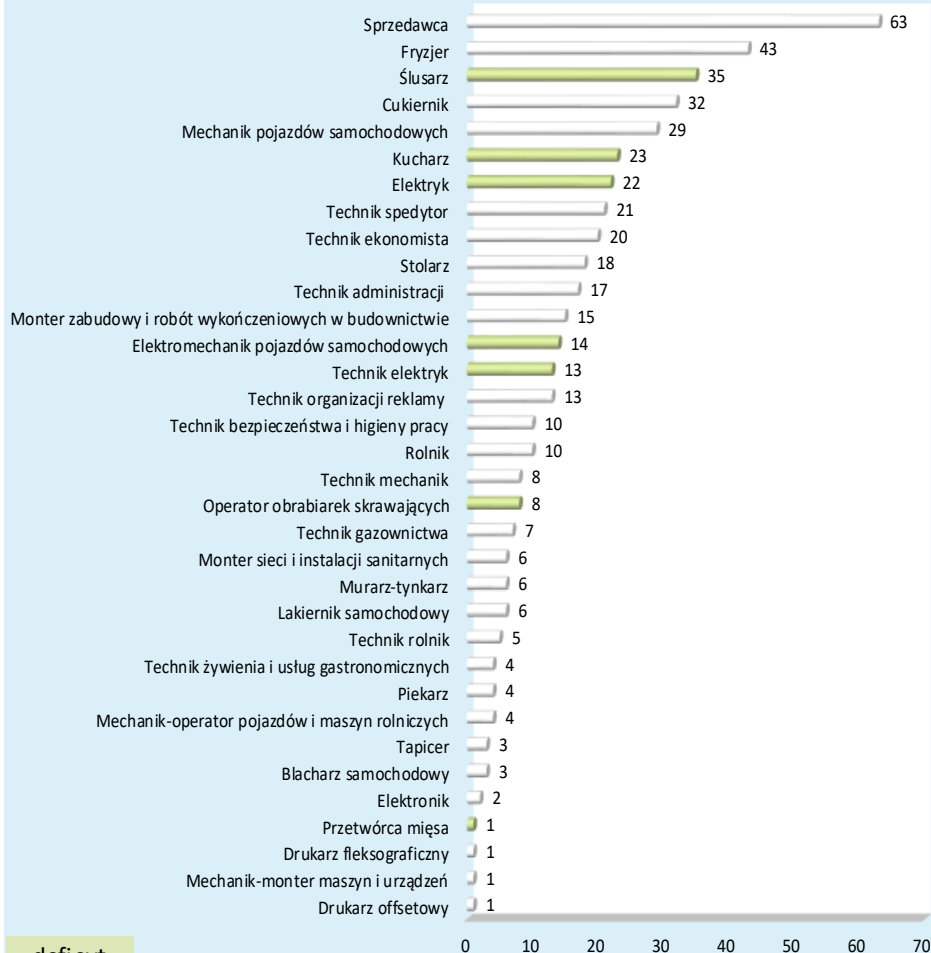
1. Liczba absolwentów:	768 osób
2. Liczba bezrobotnych absolwentów na koniec 2022 r.:	48 osób
3. Stopa bezrobocia stan na koniec 2022 r.:	2,8 %
4. Oferty pracy zgłoszone do powiatowego urzędu pracy:	1 186

W ramach badania *Barometr Zawodów 2023* w powiecie kościańskim, zawody charakteryzujące się jako deficyt poszukujących pracy, przedstawiają się następująco:

## DEFICYT POSZUKUJĄCYCH PRACY:

✚ elektrycy, elektromechanicy i elektromonterzy	✚ nauczyciele praktycznej nauki zawodu	✚ pielęgniarki i położne
✚ kelnerzy i barmani	✚ nauczyciele przedmiotów ogólnokształcących	✚ pomoce kuchenne
✚ kierowcy autobusów	✚ nauczyciele przedmiotów zawodowych	✚ pracownicy ds. rachunkowości i księgowości
✚ kierowcy samochodów ciężarowych i ciągników siodłowych	✚ nauczyciele przedszkoli	✚ pracownicy fizyczni w produkcji i pracach prostych
✚ krawcy i pracownicy produkcji odzieży	✚ nauczyciele szkół specjalnych i oddziałów integracyjnych	✚ pracownicy służb mundurowych
✚ kucharze	✚ operatorzy i mechanicy sprzętu do robót ziemnych	✚ przetwórcy mięsa i ryb
✚ lekarze	✚ operatorzy obrabiarek skrawających	✚ spawacze
✚ magazynierzy	✚ opiekunowie osoby starszej lub niepełnosprawnej	✚ specjaliści ds. zarządzania zasobami ludzkimi i rekrutacji
✚ monterzy konstrukcji metalowych		✚ ślusarze
✚ monterzy maszyn i urządzeń		✚ zaopatrzeniowcy i dostawcy

Najczęściej wybierane kierunki kształcenia, w tym zawody deficytowe:



Wśród zawodów deficytowych występujących w powiecie kościańskim - w których absolwenci/teki nie powinni mieć trudności ze znalezieniem zatrudnienia, gdyż zapotrzebowanie pracodawców jest duże, a podaż pracowników niewielka – wpisuje się 7 kierunków kształcenia, z 34 dostępnych kierunków. Najliczniej ukończono kierunek ślusarz – 35 osób. Natomiast według *Barometru Zawodów 2023* w powiecie kościańskim brak nadwyżki poszukujących pracy.

deficyt

## Absolwenci szkół rocznik 2021/2022 w powiecie kościańskim:

Nazwa szkoły	Miejscowość	Ulica	Numer domu	Absolwenci		Liczba bezrobotnych absolwentów stan na 31.12.2022 r.		Liczba absolwentów skierowanych do pracy niesubsydiowane j od 1.01 do 31.12.2022 r.		Liczba absolwentów skierowanych na aktywne formy od 1.01 do 31.12.2022 r.	
				ogółem	w tym kobiety	ogółem	w tym kobiety	ogółem	w tym kobiety	ogółem	w tym kobiety
<b>LICEA OGÓLNOKSZTAŁCĄCE</b>											
I LICEUM OGÓLNOKSZTAŁCĄCE IM. OSKARA KOLBERGA W KOŚCIANIE	Kościan	al. Aleja Tadeusza Kościuszki	3	142	82	-	-	4	3	1	1
LICEUM OGÓLNOKSZTAŁCĄCE DLA DOROSŁYCH PRZY PRYWATNYM CENTRUM EDUKACJI W KOŚCIANIE	Kościan	ul. Wyzwolenia	24	43	21	1	1	-	-	-	-
II LICEUM OGÓLNOKSZTAŁCĄCE W KOŚCIANIE	Kościan	ul. Wielichowska	43A	31	23	2	2	-	-	-	-
LICEUM OGÓLNOKSZTAŁCĄCE DLA DOROSŁYCH W KOŚCIANIE	Kościan	ul. Wielichowska	43A	17	9	-	-	-	-	-	-
LICEUM OGÓLNOKSZTAŁCĄCE DLA DOROSŁYCH W NIETĄŻKOWIE	Nietążkowo	ul. Dudyca	4	17	2	-	-	-	-	2	-
LICEUM OGÓLNOKSZTAŁCĄCE W NIETĄŻKOWIE	Nietążkowo	ul. Dudyca	4	48	31	1	1	1	-	-	-
LICEUM OGÓLNOKSZTAŁCĄCE "ODKRYWCY"	Głuchowo	ul. Kościańska	28/30	2	1	-	-	-	-	-	-
<b>Ogółem</b>				<b>300</b>	<b>169</b>	<b>4</b>	<b>4</b>	<b>5</b>	<b>3</b>	<b>3</b>	<b>1</b>
<b>TECHNIKA</b>											
TECHNIKUM W KOŚCIANIE	Kościan	ul. Wielichowska	43A	61	28	5	4	3	2	6	3
TECHNIKUM W NIETĄŻKOWIE	Nietążkowo	ul. Dudyca	4	30	12	1	-	-	-	-	-
<b>Ogółem</b>				<b>91</b>	<b>40</b>	<b>6</b>	<b>4</b>	<b>3</b>	<b>2</b>	<b>6</b>	<b>3</b>
<b>SZKOŁY BRANŻOWE</b>											
BRANŻOWA SZKOŁA I STOPNIA ZDZ W KOŚCIANIE	Kościan	ul. Dworcowa	2	24	7	1	-	-	-	-	-
BRANŻOWA SZKOŁA I STOPNIA SPECJALNA W KOŚCIANIE	Kościan	ul. Marii Konopnickiej	1	17	4	5	1	2	-	-	-
BRANŻOWA SZKOŁA I STOPNIA W KOŚCIANIE	Kościan	ul. Wielichowska	43A	208	94	22	12	13	5	6	2
BRANŻOWA SZKOŁA I STOPNIA W NIETĄŻKOWIE	Nietążkowo	ul. Dudyca	4	81	24	8	6	3	2	2	-
SZKOŁA BRANŻOWA I STOPNIA IM. KAJETANA MORAWSKIEGO W KRZYWINIU	Krzywiń	ul. Generała Chłapowskiego	34	20	2	1	-	-	-	-	-
<b>Ogółem</b>				<b>350</b>	<b>131</b>	<b>37</b>	<b>19</b>	<b>18</b>	<b>7</b>	<b>8</b>	<b>2</b>
<b>SZKOŁY POLICEALNE</b>											
SZKOŁA POLICEALNA PRZY PRYWATNYM CENTRUM EDUKACJI W KOŚCIANIE	Kościan	ul. Wyzwolenia	24	27	17	1	1	-	-	-	-
<b>Ogółem</b>				<b>27</b>	<b>17</b>	<b>1</b>	<b>1</b>	<b>-</b>	<b>-</b>	<b>-</b>	<b>-</b>

# POWIAT KROTOSZYŃSKI

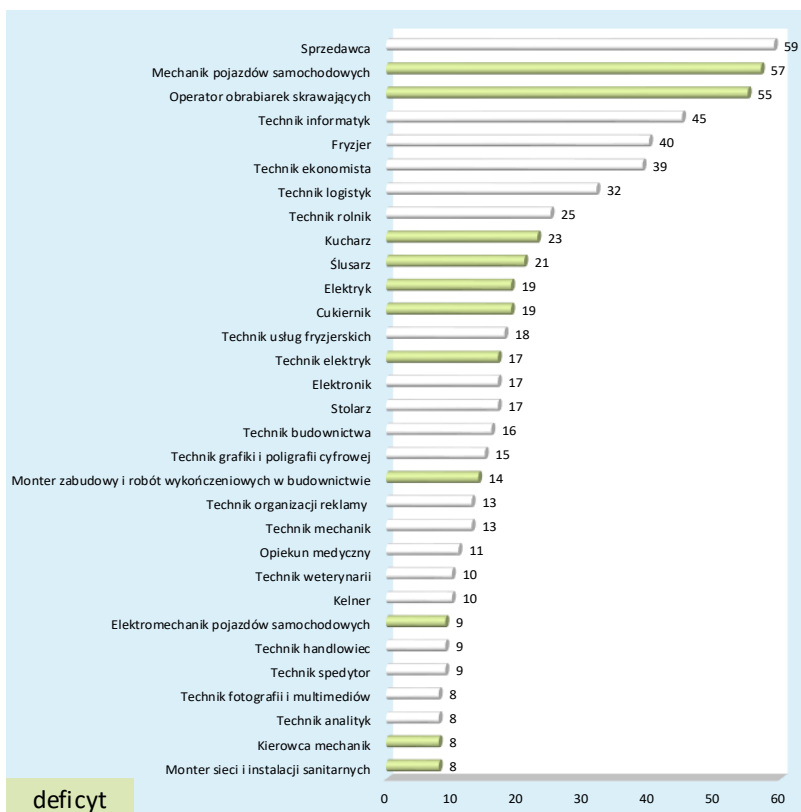


1. Liczba absolwentów: 981 osób
2. Liczba bezrobotnych absolwentów na koniec 2022 r.: 67 osób
3. Stopa bezrobocia stan na koniec 2022 r.: 2,4 %
4. Oferty prac zgłoszone do powiatowego urzędu pracy: 3 855

W ramach badania *Barometr Zawodów 2023* w powiecie krotoszyńskim, zawody charakteryzujące się jako duży deficyt oraz deficyt poszukujących pracy, przedstawiają się następująco:

DUŻY DEFICYT:		
✚ lekarze	✚ pielęgniarzy i położne	
✚ nauczyciele przedmiotów zawodowych		
DEFICYT POSZUKUJĄCYCH PRACY		
✚ blacharze i lakiernicy samochodowi	✚ magazynierzy	✚ piekarze
✚ brukarze	✚ mechanicy pojazdów samochodowych	✚ pracownicy ds. budownictwa drogowego i kolejowego
✚ cieśle i stolarze budowlani	✚ monterzy instalacji budowlanych	✚ pracownicy przetwórstwa metali
✚ cukiernicy	✚ monterzy konstrukcji metalowych	✚ pracownicy robót wykończeniowych w budownictwie
✚ dekarze i blacharze budowlani	✚ murarze i tynkarze	✚ przetwórcy mięsa i ryb
✚ elektrycy, elektromechanicy i elektrycy	✚ nauczyciele przedmiotów ogólnokształcących	✚ psychologowie i psychoterapeuci
✚ fizjoterapeuci i masażyści	✚ operatorzy i mechanicy sprzętu do robót ziemnych	✚ robotnicy budowlani
✚ kamieniarze	✚ operatorzy obrabiarek skrawających	✚ samodzielni księgowi
✚ kierowcy autobusów	✚ operatorzy urządzeń dźwigowo-transportowych	✚ spawacze
✚ kierowcy samochodów ciężarowych i ciągników siodłowych		✚ ślusarze
✚ kierownicy budowy		✚ zaopatrzeniowcy i dostawy
✚ kucharze		

Najczęściej wybierane kierunki kształcenia, w tym zawody deficytowe:



Wśród zawodów deficytowych występujących w powiecie krotoszyńskim - w których absolwenci/cki nie powinni mieć trudności ze znalezieniem zatrudnienia, gdyż zapotrzebowanie pracodawców jest duże, a podaż pracowników niewielka – wpisuje się 11 kierunków kształcenia, z 31 najczęściej wybieranych przez absolwentów/cki.

W grupie najliczniejszych, powyżej 50 osób, znalazły się 2 kierunki kształcenia: mechanik pojazdów samochodowych – 57 osób oraz operator obrabiarek skrawających – licząc 55 osób.

Natomiast według *Barometru Zawodów 2023* w powiecie krotoszyńskim brak nadwyżki poszukujących pracy.

## Absolwenci szkół rocznik 2021/2022 w powiecie krotoszyńskim:

Nazwa szkoły	Miejscowość	Ulica	Numer domu	Absolwenci		Liczba bezrobotnych absolwentów stan na 31.12.2022 r.		Liczba absolwentów skierowanych do pracy niesubsydiowanej od 1.01 do 31.12.2022 r.		Liczba absolwentów skierowanych na aktywne formy od 1.01 do 31.12.2022 r.	
				ogółem	w tym kobiety	ogółem	w tym kobiety	ogółem	w tym kobiety	ogółem	w tym kobiety
<b>LICEA OGÓLNOKSZTAŁCĄCE</b>											
I LICEUM OGÓLNOKSZTAŁCĄCE IM. HUGONA KOŁŁĄTAJA W KROTOSZYNI	Krotoszyn	ul. Kołłątaja	1	133	91	4	3	3	2	5	4
LICEUM OGÓLNOKSZTAŁCĄCE DLA DOROSŁYCH W KROTOSZYNI	Krotoszyn	ul. Osadnicza	2A	89	40	4	2	1	-	2	1
III LICEUM OGÓLNOKSZTAŁCĄCE DLA DOROSŁYCH W KROTOSZYNI	Krotoszyn	ul. Zdunowska	81	24	11	-	-	-	-	-	-
LICEUM OGÓLNOKSZTAŁCĄCE W KOŹMINIE WIELKOPOLSKIM	Koźmin Wielkopolski	ul. Zamkowa	1	19	10	1	-	-	-	-	-
<b>Ogółem</b>				<b>265</b>	<b>152</b>	<b>9</b>	<b>5</b>	<b>4</b>	<b>2</b>	<b>7</b>	<b>5</b>
<b>TECHNIKA</b>											
TECHNIKUM NR 3 IM. JANA PAWŁA II W KROTOSZYNI	Krotoszyn	ul. Zdunowska	81	57	27	2	1	2	2	3	3
TECHNIKUM NR 2 W KROTOSZYNI	Krotoszyn	pl. Plac Jana Pawła II	5	94	40	10	3	3	3	5	2
TECHNIKUM NR 1 IM. JANA I JĘDRZEJA ŚNIADECKICH W KROTOSZYNI	Krotoszyn	ul. Mickiewicza	11	65	28	6	4	3	2	8	5
TECHNIKUM IM. JANA KILIŃSKIEGO W ZDUNACH	Zduny	ul. Strzelecka	10	22	5	1	-	-	-	1	-
TECHNIKUM W KOŹMINIE WIELKOPOLSKIM	Koźmin Wielkopolski	ul. Zamkowa	1	61	26	6	3	2	2	5	3
<b>Ogółem</b>				<b>299</b>	<b>126</b>	<b>25</b>	<b>11</b>	<b>10</b>	<b>9</b>	<b>22</b>	<b>13</b>
<b>SZKOŁY BRANŻOWE</b>											
BRANŻOWA SZKOŁA I STOPNIA NR 3 SPECJALNA W KROTOSZYNI	Krotoszyn	ul. Ostrowska	49	14	6	1	-	-	-	-	-
BRANŻOWA SZKOŁA I STOPNIA NR 1 IM. JANA PAWŁA II W KROTOSZYNI	Krotoszyn	ul. Zdunowska	81	195	60	14	4	2	-	11	-
NIEPUBLICZNA BRANŻOWA SZKOŁA I STOPNIA DLA MŁODZIEŻY W KROTOSZYNI	Krotoszyn	ul. Osadnicza	2a	37	7	4	-	-	-	3	-
FACHOWIEC BRANŻOWA SZKOŁA I STOPNIA W KROTOSZYNI	Krotoszyn	ul. Mickiewicza	9	14	5	-	-	-	-	-	-
BRANŻOWA SZKOŁA I STOPNIA IM. JANA KILIŃSKIEGO W ZDUNACH	Zduny	ul. Strzelecka	10	32	13	-	-	-	-	-	-
BRANŻOWA SZKOŁA I STOPNIA W KOBYLINIE	Kobylin	pl. Plac Andrzeja Gląbera	3	43	18	9	2	1	1	4	1
BRANŻOWA SZKOŁA I STOPNIA NR 1 W KOŹMINIE WIELKOPOLSKIM	Koźmin Wielkopolski	ul. Zamkowa	1	70	13	5	1	1	-	2	-
<b>Ogółem</b>				<b>405</b>	<b>122</b>	<b>33</b>	<b>7</b>	<b>4</b>	<b>1</b>	<b>20</b>	<b>1</b>
<b>SZKOŁY POLICEALNE</b>											
POLICEALNA SZKOŁA ZAWODOWA DLA DOROSŁYCH W KROTOSZYNI	Krotoszyn	ul. Osadnicza	2A	1	-	-	-	-	-	-	-
POLICEALNA SZKOŁA OPIEKI MEDYCZNEJ W KROTOSZYNI	Krotoszyn	ul. Osadnicza	2A	11	10	-	-	-	-	-	-
<b>Ogółem</b>				<b>12</b>	<b>10</b>	<b>-</b>	<b>-</b>	<b>-</b>	<b>-</b>	<b>-</b>	<b>-</b>

# POWIAT LESZCZYŃSKI I M. LESZNO



1. Liczba absolwentów:	2 134 osoby
2. Liczba bezrobotnych absolwentów na koniec 2022 r.:	92 osoby
3. Stopa bezrobocia stan na koniec 2022 r.:	2,6 %
4. Oferty pracy zgłoszone do powiatowego urzędu pracy:	2 457

W ramach badania *Barometr Zawodów 2023* w powiecie leszczyńskim i mieście Leszno, zawody charakteryzujące się jako deficyt poszukujących pracy, przedstawiają się następująco:

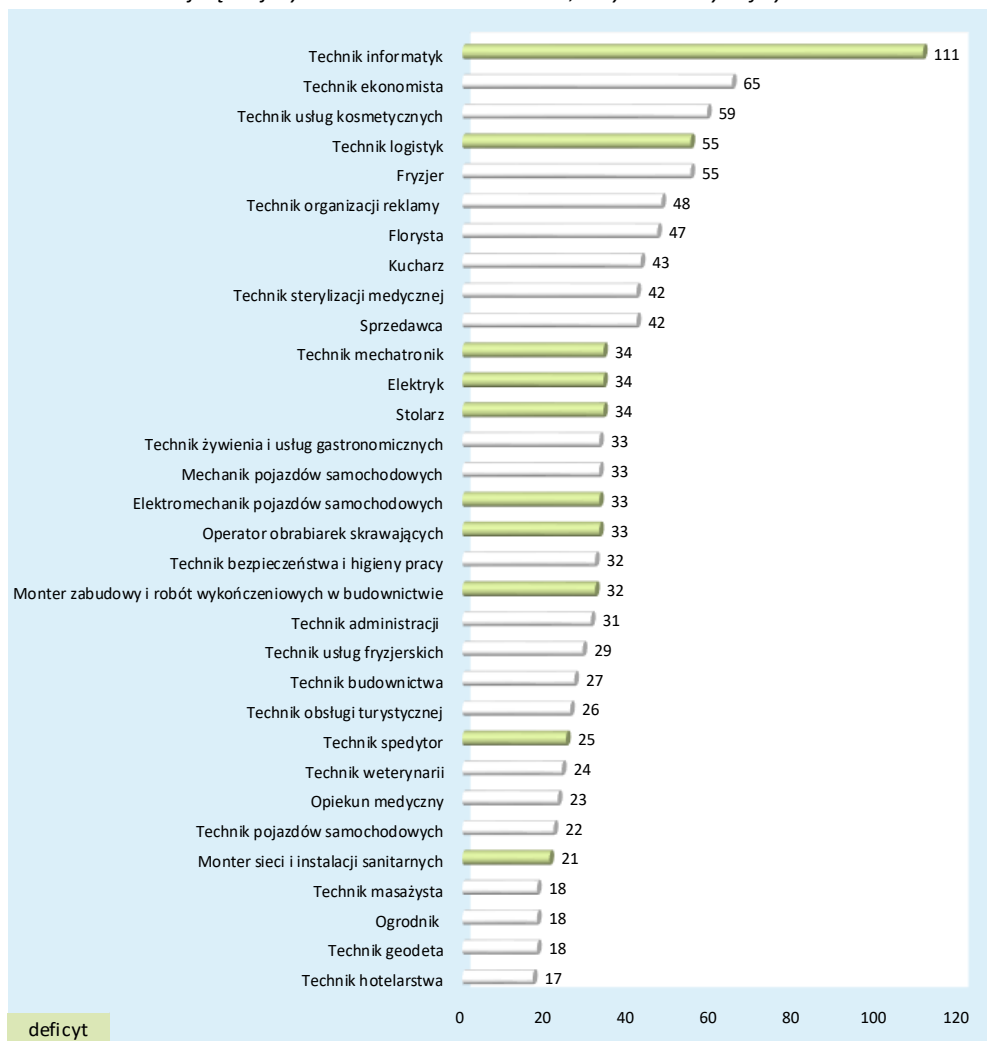
## DEFICYT POSZUKUJĄCYCH PRACY

✚ analitycy, testerzy i operatorzy systemów teleinformatycznych	✚ monterzy elektroniki	✚ pracownicy robót wykończeniowych w budownictwie
✚ betoniarze i zbrojarze	✚ monterzy instalacji budowlanych	✚ przetwórcy mięsa i ryb
✚ cieśle i stolarze budowlani	✚ murarze i tynkarze	✚ psychologowie i psychoterapeuci
✚ dekarze i blacharze budowlani	✚ nauczyciele praktycznej nauki zawodu	✚ ratownicy medyczni
✚ elektrycy, elektromechanicy i elektrycy	✚ nauczyciele przedmiotów zawodowych	✚ robotnicy budowlani
✚ kierowcy autobusów	✚ operatorzy i mechanicy sprzętu do robót ziemnych	✚ robotnicy obróbki drewna i stolarze
✚ kierowcy samochodów ciężarowych i ciągników siodłowych	✚ operatorzy obrabiarek skrawających	✚ spawacze
✚ krawcy i pracownicy produkcji odzieży	✚ pielęgniarce i położne	✚ specjaliści elektroniki, automatyki i robotyki
✚ lekarze	✚ pracownicy fizyczni w produkcji i pracach prostych	✚ spedytorzy i logistycy
✚ magazynierzy		✚ ślusarze
✚ mechanicy maszyn i urządzeń		✚ tapicerzy
		✚ technicy informatycy
		✚ technicy mechanicy

Wśród zawodów deficytowych występujących w powiecie leszczyńskim i m. Leszno - w których absolwenci/teki nie powinni mieć trudności ze znalezieniem zatrudnienia, gdyż zapotrzebowanie pracodawców jest duże, a podaż pracowników niewielka – wpisuje się 10 kierunków kształcenia, z 32 najczęściej wybieranych przez absolwentów/teki. Rekordy bije kierunek technik informatyk, który ukończyło 111 absolwentów/tek. Połowę mniej absolwentów/tek ukończyło kierunek technik logistyk – 55 osób, a nieco mniej z liczbą powyżej 30 osób liczyło 6 kierunków. Należą do nich: technik mechatronik, elektryk i stolarz – z liczbą 34 osób, elektromechanik pojazdów samochodowych i operator obrabiarek skrawających z liczbą 33 osób oraz monter zabudowy i robót wykończeniowych w budownictwie z liczbą 32 osób.

Ponadto, według *Barometru Zawodów 2023* w powiecie leszczyńskim i m. Leszno brak nadwyżki poszukujących pracy.

Najczęściej wybierane kierunki kształcenia, w tym zawody deficytowe:



Absolwenci szkół rocznik 2021/2022 w powiecie leszczyńskim i m. Leszno:

Nazwa szkoły	Miejscowość	Ulica	Numer domu	Absolwenci		Liczba bezrobotnych absolwentów stan na 31.12.2022 r.		Liczba absolwentów skierowanych do pracy niesubsydiowanej od 1.01 do 31.12.2022 r.		Liczba absolwentów skierowanych na aktywne formy od 1.01 do 31.12.2022 r.	
				ogółem	w tym kobiety	ogółem	w tym kobiety	ogółem	w tym kobiety	ogółem	w tym kobiety
<b>LICEA OGÓLNOKSZTAŁCĄCE</b>											
II LICEUM OGÓLNOKSZTAŁCĄCE IM. MIKOŁAJA KOPERNIKA Z ODDZIAŁAMI DWUJĘZYCZNYMI I MIĘDZYNARODOWYMI W LESZNO	Leszno	ul. Bolesława Prusa	33	203	133	1	-	2	2	4	3
I LICEUM OGÓLNOKSZTAŁCĄCE IM. RODU LESZCZYŃSKICH W LESZNO	Leszno	ul. Karola Kurpińskiego	1	179	115	1	1	2	2	2	2
III LICEUM OGÓLNOKSZTAŁCĄCE IM. JULIUSZA SŁOWACKIEGO	Leszno	pl. Tadeusza Kościuszki	5	186	123	3	1	-	-	4	1
IV LICEUM OGÓLNOKSZTAŁCĄCE IM. KAROLA KAZIMIERZA KURPIŃSKIEGO	Leszno	ul. Karola Kurpińskiego	2	24	22	1	1	-	-	1	1
LICEUM OGÓLNOKSZTAŁCĄCE DLA DOROSŁYCH	Leszno	ul. Krótka	5	28	13	1	1	-	-	-	-
PRYWATNE LICEUM OGÓLNOKSZTAŁCĄCE IM. C.K. NORWIDA W LESZNO	Leszno	ul. Zielona	5	7	4	-	-	-	-	-	-
PIERWSZE PRYWATNE LICEUM OGÓLNOKSZTAŁCĄCE IM. TADEUSZA ŁOPUSZAŃSKIEGO W LESZNO	Leszno	ul. gen. Jarosława Dąbrowskiego	5	13	4	1	-	-	-	-	-
LICEUM OGÓLNOKSZTAŁCĄCE DLA DOROSŁYCH "ŻAK" W LESZNO	Leszno	Rynek	33	115	43	2	1	1	-	-	-
LICEUM OGÓLNOKSZTAŁCĄCE DLA DOROSŁYCH W LESZNO	Leszno	ul. Zielona	5	16	14	2	1	-	-	-	-
<b>Ogółem</b>				<b>771</b>	<b>471</b>	<b>12</b>	<b>6</b>	<b>5</b>	<b>4</b>	<b>11</b>	<b>7</b>

## Absolwenci szkół rocznik 2021/2022 w powiecie leszczyńskim i m. Leszno.

Nazwa szkoły	Miejscowość	Ulica	Numer domu	Absolwenci		Liczba bezrobotnych absolwentów stan na 31.12.2022 r.		Liczba absolwentów skierowanych do pracy niesubsydiowanej od 1.01 do 31.12.2022 r.		Liczba absolwentów skierowanych na aktywne formy od 1.01 do 31.12.2022 r.	
				ogółem	w tym kobiety	ogółem	w tym kobiety	ogółem	w tym kobiety	ogółem	w tym kobiety
<b>TECHNIKA</b>											
TECHNIKUM NR 5 W LESZNIE	Leszno	ul. Jana Kilińskiego	4	131	31	8	3	5	3	2	-
TECHNIKUM NR 3 W LESZNIE	Leszno	ul. 1 Maja	1	69	31	4	3	2	1	7	2
TECHNIKUM NR 4 W LESZNIE	Leszno	ul. Karola Kurpińskiego	2	54	33	2	-	1	1	2	1
TECHNIKUM NR 2 W LESZNIE	Leszno	ul. Gabriela Narutowicza	74a	122	13	3	-	4	-	7	1
TECHNIKUM NR 1 W LESZNIE	Leszno	ul. Księcia Józefa Poniatowskiego	2	203	143	12	9	5	4	14	10
TECHNIKUM TEB EDUKACJA W LESZNIE	Leszno	ul. 17 Stycznia	90	31	16	2	1	1	-	2	1
<b>Ogółem</b>				<b>610</b>	<b>267</b>	<b>31</b>	<b>16</b>	<b>18</b>	<b>9</b>	<b>34</b>	<b>15</b>
<b>SZKOŁY BRANŻOWE</b>											
SZKOŁA BRANŻOWA I STOPNIA NR 4 W LESZNIE	Leszno	ul. Karola Kurpińskiego	2	322	100	30	15	14	6	19	2
SZKOŁA BRANŻOWA I STOPNIA NR 3 W LESZNIE	Leszno	ul. 1 Maja	1	55	7	8	1	2	-	1	-
BRANŻOWA SZKOŁA I STOPNIA	Leszno	ul. 1 Maja	1	12	9	-	-	-	-	-	-
BRANŻOWA SZKOŁA I STOPNIA IM. WETERANÓW DZIAŁAŃ POZA GRANICAMI PAŃSTWA	Włoszakowice	ul. Karola Kurpińskiego	30	56	15	6	1	8	1	3	-
BRANŻOWA SZKOŁA I STOPNIA SPECJALNA	Rydzyzna	pl. Plac Zamkowy	2	16	5	2	-	-	-	-	-
BRANŻOWA SZKOŁA I STOPNIA DLA MŁODZIEŻY SŁABOSŁYSZĄCEJ I NIESŁYSZĄCEJ	Rydzyzna	pl. Plac Zamkowy	2	3	1	-	-	-	-	-	-
<b>Ogółem</b>				<b>464</b>	<b>137</b>	<b>46</b>	<b>17</b>	<b>24</b>	<b>7</b>	<b>23</b>	<b>2</b>
<b>SZKOŁY POLICEALNE</b>											
NIEPUBLICZNA SZKOŁA POLICEALNA TEB EDUKACJA W LESZNIE	Leszno	ul. 17 Stycznia	90	76	70	-	-	-	-	-	-
SZKOŁA POLICEALNA CENTRUM NAUKI I BIZNESU "ŻAK" W LESZNIE	Leszno	Rynek	33	142	126	3	3	1	1	2	2
SZKOŁA POLICEALNA OPIEKI MEDYCZNEJ "ŻAK" W LESZNIE	Leszno	Rynek	33	23	19	-	-	-	-	3	-
SZKOŁA POLICEALNA MEDYCZNA "ŻAK" W LESZNIE	Leszno	Rynek	33	10	5	-	-	-	-	-	-
STACJONARNA POLICEALNA SZKOŁA MEDYCZNA "PASCAL" W LESZNIE	Leszno	ul. Tadeusza Rejtana	1	9	9	-	-	-	-	-	-
ZAOCZNA POLICEALNA SZKOŁA MEDYCZNA "PASCAL" W LESZNIE	Leszno	ul. Tadeusza Rejtana	1	29	18	-	-	-	-	-	-
<b>Ogółem</b>				<b>289</b>	<b>247</b>	<b>3</b>	<b>3</b>	<b>1</b>	<b>1</b>	<b>5</b>	<b>2</b>

# POWIAT MIĘDZYCHODZKI



1. Liczba absolwentów: 299 osób
2. Liczba bezrobotnych absolwentów na koniec 2022 r.: 40 osób
3. Stopa bezrobocia stan na koniec 2022 r.: 4,9 %
4. Oferty pracy zgłoszone do powiatowego urzędu pracy: 1 157

W ramach badania *Barometr Zawodów 2023* w powiecie międzychodzkiem, zawody charakteryzujące się jako duży deficyt oraz deficyt poszukujących pracy, przedstawiają się następująco:

## DUŻY DEFICYT:

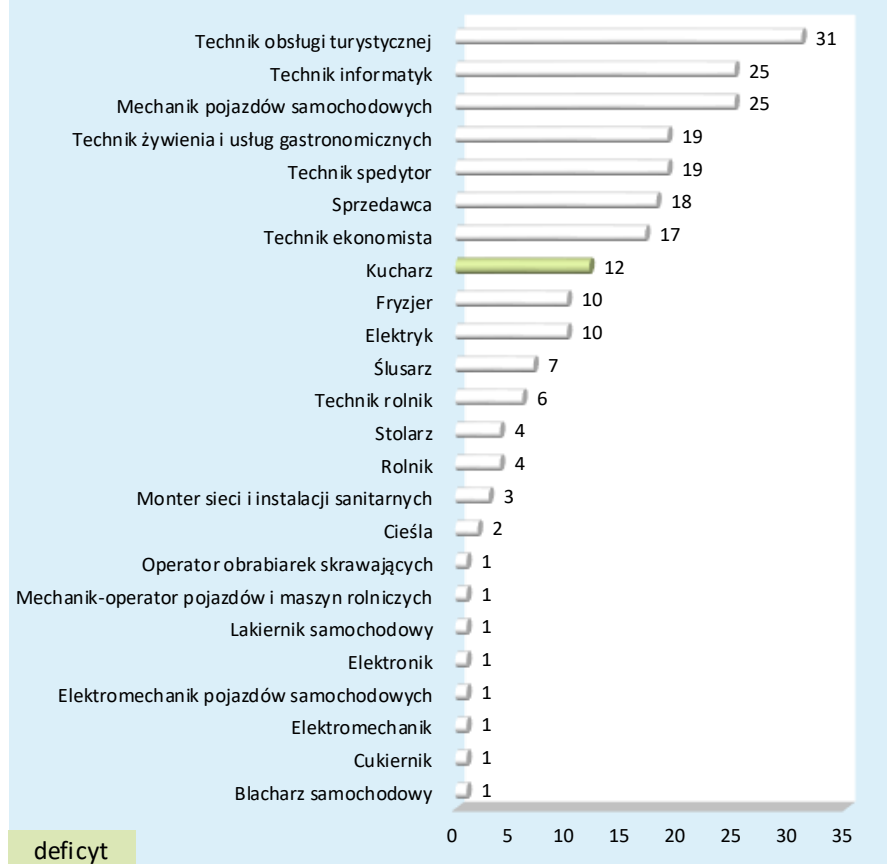
- ✚ kierowcy samochodów ciężarowych i ciągników siodłowych

## DEFICYT POSZUKUJĄCYCH PRACY

- |  |  |   |
|--|--|---|
| ✚ krawcy i pracownicy produkcji odzieży      | ✚ operatorzy i mechanicy sprzętu do robót ziemnych | ✚ projektanci wzornictwa przemysłowego i operatorzy CAD |
| ✚ kucharze                                   | ✚ opiekunowie osoby starszej lub niepełnosprawnej  | ✚ przetwórcy mięsa i ryb                                |
| ✚ lekarze                                    | ✚ pedagodzy  | ✚ psychologdy i psychoterapeuci                         |
| ✚ magazynierzy                               | ✚ pielęgniarki i położne                           | ✚ robotnicy budowlani                                   |
| ✚ murarze i tynkarze                         | ✚ pracownicy socjalni                              | ✚ robotnicy leśni                                       |
| ✚ nauczyciele przedmiotów ogólnokształcących |  | ✚ tapicerzy   |

## Najczęściej wybierane kierunki kształcenia, w tym zawody deficytowe:

Wśród zawodów deficytowych występujących w powiecie międzychodzkiem - w których absolwenci/teki nie powinni mieć trudności ze znalezieniem zatrudnienia, gdyż zapotrzebowanie pracodawców jest duże, a podaż pracowników niewielka – wpisuje się 1 kierunek kształcenia – kucharz – 12 absolwentów/tek z 24 najczęściej wybieranych przez absolwentów/teki. Ponadto, według *Barometru Zawodów 2023* w powiecie międzychodzkiem brak nadwyżki poszukujących pracy.





## Absolwenci szkół rocznik 2021/2022 w powiecie międzychodzkim:

Nazwa szkoły	Miejscowość	Ulica	Numer domu	Absolwenci		Liczba bezrobotnych absolwentów stan na 31.12.2022 r.		Liczba absolwentów skierowanych do pracy niesubsydiowane j od 1.01 do 31.12.2022 r.		Liczba absolwentów skierowanych na aktywne formy od 1.01 do 31.12.2022 r.	
				ogółem	w tym kobiety	ogółem	w tym kobiety	ogółem	w tym kobiety	ogółem	w tym kobiety
<b>LICEA OGÓLNOKSZTAŁCĄCE</b>											
LICEUM OGÓLNOKSZTAŁCĄCE IM. JAROSŁAWA DĄBROWSKIEGO W	Międzychód	ul. Generała Sikorskiego	27	47	27	7	5	-	-	5	5
II LICEUM OGÓLNOKSZTAŁCĄCE DLA DOROSŁYCH W MIĘDZYCHODZIE	Międzychód	ul. Bolesława Chrobrego	13	9	2	-	-	-	-	-	-
LICEUM OGÓLNOKSZTAŁCĄCE W SIERAKOWIE	Sieraków	ul. Wroniecka	25	23	18	2	1	-	-	1	1
<b>Ogółem</b>				<b>79</b>	<b>47</b>	<b>9</b>	<b>6</b>	<b>-</b>	<b>-</b>	<b>6</b>	<b>6</b>
<b>TECHNIKA</b>											
TECHNIKUM NR 1 W MIĘDZYCHODZIE	Międzychód	ul. św. Jana Pawła II	6A	102	55	12	8	-	-	8	6
TECHNIKUM W SIERAKOWIE	Sieraków	ul. Wroniecka	25	15	4	1	-	-	-	-	-
<b>Ogółem</b>				<b>117</b>	<b>59</b>	<b>13</b>	<b>8</b>	<b>-</b>	<b>-</b>	<b>8</b>	<b>6</b>
<b>SZKOŁY BRANŻOWE</b>											
BRANŻOWA SZKOŁA SPECJALNA I STOPNIA W MIĘDZYCHODZIE	Międzychód	ul. św. Jana Pawła II	6B	6	3	-	-	-	-	-	-
BRANŻOWA SZKOŁA I STOPNIA NR 2 W MIĘDZYCHODZIE	Międzychód	ul. Bolesława Chrobrego	13	97	32	18	4	-	-	2	-
<b>Ogółem</b>				<b>103</b>	<b>35</b>	<b>18</b>	<b>4</b>	<b>-</b>	<b>-</b>	<b>2</b>	<b>-</b>

# POWIAT NOWOTOMYSKI



1. Liczba absolwentów:	929 osób
2. Liczba bezrobotnych absolwentów na koniec 2022 r.:	51 osób
3. Stopa bezrobocia stan na koniec 2022 r.:	2,2 %
4. Oferty pracy zgłoszone do powiatowego urzędu pracy:	2 423

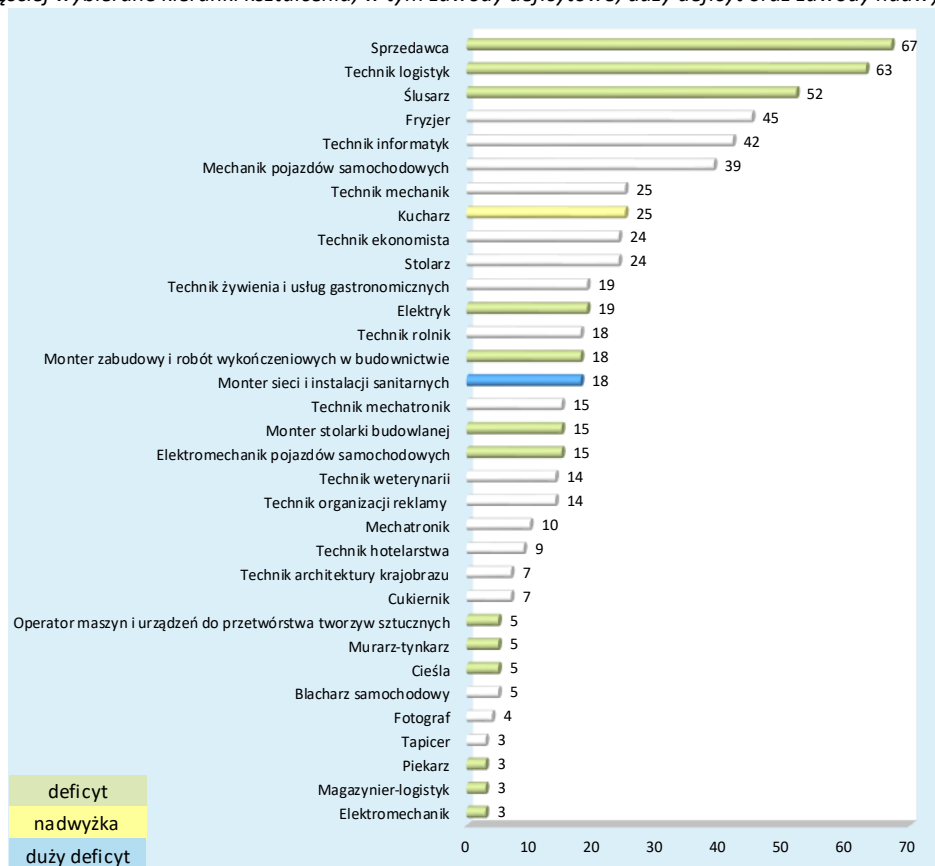
W ramach badania *Barometr Zawodów 2023* w powiecie nowotomyskim, zawody charakteryzujące się jako duży deficyt, deficyt poszukujących pracy oraz nadwyżka poszukujących pracy, przedstawiają się następująco:

DUŻY DEFICYT:		
✚ kierowcy samochodów ciężarowych i ciągników siodłowych	✚ monterzy instalacji budowlanych	✚ psychologzy i psychoterapeuci
	✚ pracownicy służb mundurowych	
DEFICYT POSZUKUJĄCYCH PRACY		
✚ administratorzy stron internetowych	✚ nauczyciele przedmiotów ogólnokształcących	✚ pracownicy ochrony fizycznej
✚ analitycy, testerzy i operatorzy systemów teleinformatycznych	✚ nauczyciele przedmiotów zawodowych	✚ pracownicy przetwórstwa spożywczego
✚ brukarze	✚ nauczyciele szkół specjalnych i oddziałów integracyjnych	✚ pracownicy robót wykończeniowych w budownictwie
✚ cieśle i stolarze budowlani	✚ operatorzy i mechanicy sprzętu do robót ziemnych	✚ pracownicy socjalni
✚ dekarze i blacharze budowlani	✚ operatorzy maszyn do produkcji wyrobów z gumy i tworzyw sztucznych	✚ pracownicy telefonicznej i elektronicznej obsługi klienta,
✚ elektrycy, elektromechanicy i elektromonterzy	✚ operatorzy obrabiarek skrawających	✚ ankieterzy, teleankieterzy
✚ fizjoterapeuci i masażyści	✚ opiekunowie osoby starszej lub niepełnosprawnej	✚ projektanci i administratorzy baz danych, programiści
✚ graficy komputerowi	✚ piekarze	✚ przetwórcy mięsa i ryb
✚ kierowcy autobusów	✚ pielęgniarzy i położne	✚ ratownicy medyczni
✚ kosmetyczki	✚ pracownicy administracyjni i biurowi	✚ robotnicy budowlani
✚ krawcy i pracownicy produkcji odzieży	✚ pracownicy ds. budownictwa drogowego i kolejowego	✚ spawacze
✚ lekarze	✚ pracownicy ds. rachunkowości i księgowości	✚ specjaliści ds. projektowania, wdrażania i doskonalenia produktów i usług cyfrowych
✚ listonosze i kurierzy	✚ pracownicy fizyczni w produkcji i pracach prostych	✚ specjaliści ds. zarządzania zasobami ludzkimi i rekrutacji
✚ magazynierzy		✚ spedycy i logistycy
✚ monterzy maszyn i urządzeń		✚ sprzedawcy i kasjerzy
✚ murarze i tynkarze		✚ ślusarze
✚ nauczyciele nauczania wczesnoszkolnego		
✚ nauczyciele praktycznej nauki zawodu		
NADWYŻKA POSZUKUJĄCYCH PRACY		
✚ kucharze	✚ specjaliści ds. finansowych	

Wśród zawodów deficytowych występujących w powiecie nowotomyskim - w których absolwenci/teki nie powinni mieć trudności ze znalezieniem zatrudnienia, gdyż zapotrzebowanie pracodawców jest duże, a podaż pracowników niewielka – wpisuje się 14 kierunków kształcenia, z 33 najczęściej wybieranych przez absolwentów/teki. Najliczniej ukończono kierunek: sprzedawca, licząc 67 osób, technik logistyk – 63 osoby oraz ślusarz – 52 osoby. W powiecie nowotomyskim wystąpił kierunek kształcenia, który według *Barometru Zawodów 2023*, występuje jako duży deficyt, tj.: monter sieci i instalacji sanitarnych, który ukończyło 18 osób.

Jednakże 1 kierunek kształcenia znalazł się jako zawód nadwyżkowy, w którym znalezienie pracy może być trudniejsze ze względu na małe zapotrzebowanie oraz zbyt wielu chętnych, wykwalifikowanych kandydatów/tek. Jest to zawód kucharz z liczbą 25 osób.

Najczęściej wybierane kierunki kształcenia, w tym zawody deficytowe, duży deficyt oraz zawody nadwyżkowe:



#### Absolwenci szkół rocznik 2021/2022 w powiecie nowotomyskim:

Nazwa szkoły	Miejscowość	Ulica	Numer domu	Absolwenci		Liczba bezrobotnych absolwentów stan na 31.12.2022 r.		Liczba absolwentów skierowanych do pracy niesubsydiowane j od 1.01 do 31.12.2022 r.		Liczba absolwentów skierowanych na aktywne formy od 1.01 do 31.12.2022 r.	
				ogółem	w tym kobiety	ogółem	w tym kobiety	ogółem	w tym kobiety	ogółem	w tym kobiety
<b>LICEA OGÓLNOKSZTAŁCĄCE</b>											
LICEUM OGÓLNOKSZTAŁCĄCE IM. MIKOŁAJA KOPERNIKA W NOWYM TOMYŚLU	Nowy Tomyśl	ul. Emilii Szanieckiej	1	97	70	-	-	-	-	-	-
LICEUM OGÓLNOKSZTAŁCĄCE IM. STEFANA GARCZYŃSKIEGO W ZBĄSZYNIU	Zbąszyń	ul. Powstańców Wlkp.	43	64	43	3	2	-	-	1	1
LICEUM OGÓLNOKSZTAŁCĄCE IM. PRYMASA TYSIĄCLECIA KS. STEFANA KARDYNAŁA WYSZYŃSKIEGO W OPALENICY	Opalenica	ul. Gimnazjalna	1	71	53	3	3	-	-	1	1
LICEUM OGÓLNOKSZTAŁCĄCE DLA DOROSŁYCH W OPALENICY	Opalenica	ul. Gimnazjalna	1	13	2	-	-	-	-	-	-
LICEUM OGÓLNOKSZTAŁCĄCE DLA DOROSŁYCH W ZBĄSZYNIU	Zbąszyń	ul. 17 Stycznia	27	23	10	2	2	1	1	1	1
<b>Ogółem</b>				<b>268</b>	<b>178</b>	<b>8</b>	<b>7</b>	<b>1</b>	<b>1</b>	<b>3</b>	<b>3</b>
<b>TECHNIKA</b>											
TECHNIKUM NR 1 IM. STANISŁAWA STASZICA W NOWYM TOMYŚLU	Nowy Tomyśl	ul. Emilii Szanieckiej	1	76	20	2	1	-	-	1	1
TECHNIKUM NR 2 IM. DRA KAZIMIERZA HOŁOGI W NOWYM TOMYŚLU	Nowy Tomyśl	os. Osiedle Północ	37	84	32	8	4	-	-	4	4
TECHNIKUM W ZBĄSZYNIU	Zbąszyń	ul. Powstańców Wlkp.	43	13	10	1	-	-	-	-	-
TECHNIKUM W OPALENICY	Opalenica	ul. Gimnazjalna	1	19	5	2	1	-	-	2	1
TECHNIKUM IM. GEN. DEZYDEREGO CHŁAPOWSKIEGO W TRZCIANCE	Trzcianka		15a	58	30	3	1	1	-	2	1
<b>Ogółem</b>				<b>250</b>	<b>97</b>	<b>16</b>	<b>7</b>	<b>1</b>	<b>-</b>	<b>9</b>	<b>7</b>
<b>SZKOŁY BRANŻOWE</b>											
BRANŻOWA SZKOŁA I STOPNIA NR 1 W NOWYM TOMYŚLU	Nowy Tomyśl	ul. Emilii Szanieckiej	1	39	4	-	-	-	-	-	-
BRANŻOWA SZKOŁA I STOPNIA NR 2 IM. DRA KAZIMIERZA HOŁOGI W NOWYM TOMYŚLU	Nowy Tomyśl	os. Osiedle Północ	37	186	82	13	7	1	-	4	3
BRANŻOWA SZKOŁA I STOPNIA W ZBĄSZYNIU	Zbąszyń	ul. Powstańców Wlkp.	43	101	36	11	5	1	-	2	-
BRANŻOWA SZKOŁA I STOPNIA W OPALENICY W ZESPOLE SZKÓŁ W OPALENICY	Opalenica	ul. Gimnazjalna	1	66	24	2	-	-	-	-	-
BRANŻOWA SZKOŁA I STOPNIA W CHRAPLEWIE	Chraplewo		4	19	2	1	-	-	-	-	-
<b>Ogółem</b>				<b>411</b>	<b>148</b>	<b>27</b>	<b>12</b>	<b>2</b>	<b>-</b>	<b>6</b>	<b>3</b>



# POWIAT OBORNICKI

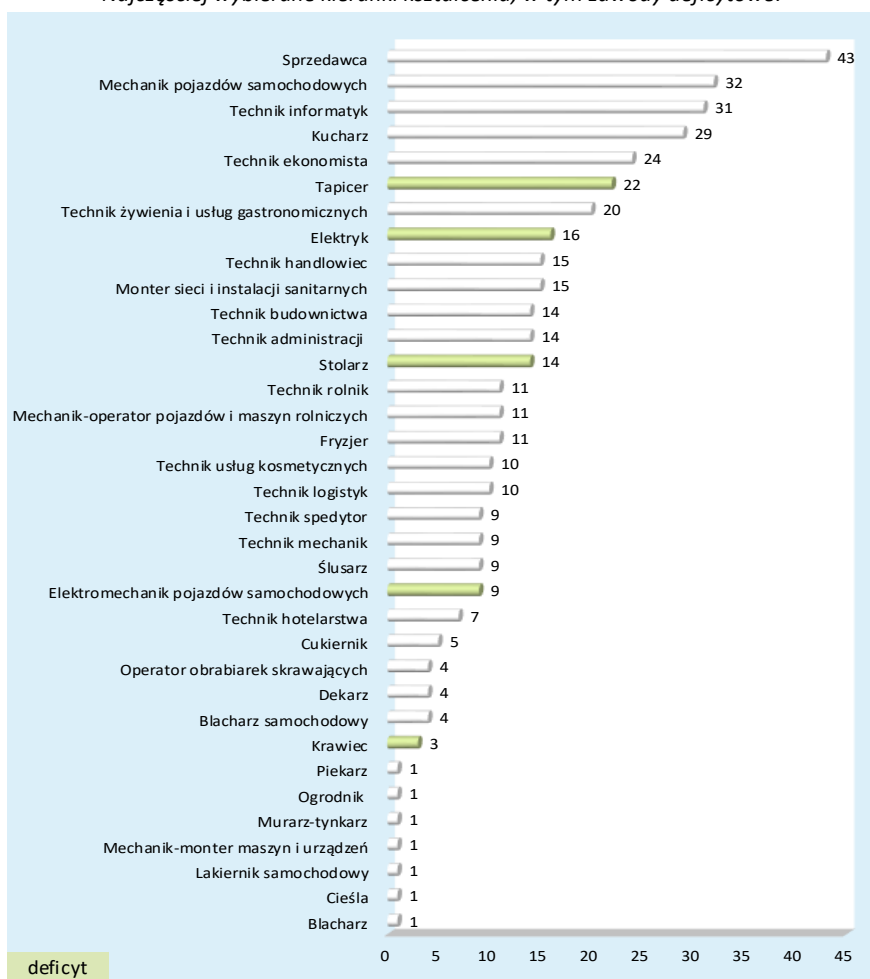
1. Liczba absolwentów: 621 osób
2. Liczba bezrobotnych absolwentów na koniec 2022 r.: 44 osoby
3. Stopa bezrobocia stan na koniec 2022 r.: 3,2 %
4. Oferty pracy zgłoszone do powiatowego urzędu pracy: 725

W ramach badania *Barometr Zawodów 2023* w powiecie obornickim, zawody charakteryzujące się jako deficyt poszukujących pracy, przedstawiają się następująco:

DEFICYT POSZUKUJĄCYCH PRACY		
✚ elektrycy, elektromechanicy i elektromonterzy	✚ krawcy i pracownicy produkcji odzieży	✚ robotnicy obróbki drewna i stolarze
✚ kierowcy autobusów	✚ lekarze	✚ spawacze
✚ kierowcy samochodów ciężarowych i ciągników siodłowych	✚ magazynierzy	✚ tapicery
	✚ pielęgniarki i położne	
	✚ robotnicy budowlani	

Wśród zawodów deficytowych występujących w powiecie obornickim - w których absolwenci/tki nie powinni mieć trudności ze znalezieniem zatrudnienia, gdyż zapotrzebowanie pracodawców jest duże, a podaż pracowników niewielka – wpisuje się 5 kierunków kształcenia, z 35 najczęściej wybieranych przez absolwentów/tki. Najliczniej ukończono kierunek tapicer, licząc 22 osoby. Natomiast według *Barometru Zawodów 2022* w powiecie obornickim brak nadwyżki poszukujących pracy.

Najczęściej wybierane kierunki kształcenia, w tym zawody deficytowe:



## Absolwenci szkół rocznik 2021/2022 w powiecie obornickim:

Nazwa szkoły	Miejscowość	Ulica	Numer domu	Absolwenci		Liczba bezrobotnych absolwentów stan na 31.12.2022 r.		Liczba absolwentów skierowanych do pracy niesubsydiowanej od 1.01 do 31.12.2022 r.		Liczba absolwentów skierowanych na aktywne formy od 1.01 do 31.12.2022 r.	
				ogółem	w tym kobiety	ogółem	w tym kobiety	ogółem	w tym kobiety	ogółem	w tym kobiety
<b>LICEA OGÓLNOKSZTAŁCĄCE</b>											
LICEUM OGÓLNOKSZTAŁCĄCE IM. STANISŁAWA WYSPIAŃSKIEGO W OBORNIKACH	Oborniki	ul. Adama Mickiewicza	3	120	74	9	6	–	–	8	5
PLUS - LICEUM OGÓLNOKSZTAŁCĄCE DLA DOROSŁYCH W OBORNIKACH	Oborniki	ul. Czarnkowska	57	21	12	–	–	–	–	–	–
LICEUM OGÓLNOKSZTAŁCĄCE DLA DOROSŁYCH ZESPÓŁ SZKÓŁ IM. GEN. TADEUSZA KUTRZEBY W OBORNIKACH	Oborniki	ul. Księdza Stefana	5	9	5	–	–	–	–	–	–
LICEUM OGÓLNOKSZTAŁCĄCE IM. PRZEMYSŁAWA II W ROGOŹNIE	Rogoźno	ul. Wielka Poznańska	61	59	42	7	7	3	3	5	5
<b>Ogółem</b>				<b>209</b>	<b>133</b>	<b>16</b>	<b>13</b>	<b>3</b>	<b>3</b>	<b>13</b>	<b>10</b>
<b>TECHNIKA</b>											
TECHNIKUM ZESPÓŁ SZKÓŁ IM. GEN. TADEUSZA KUTRZEBY W OBORNIKACH	Oborniki	ul. Księdza Stefana	5	59	18	5	3	1	–	5	3
TECHNIKUM W ZESPÓLE SZKÓŁ IM. ADAMA MICKIEWICZA W OBJEZIERZU	Objezierze		3	38	22	4	2	–	–	2	1
TECHNIKUM HIPOLITA CEGIELSKIEGO W ROGOŹNIE	Rogoźno	ul. Wojska Polskiego	1	53	25	4	2	–	–	5	3
<b>Ogółem</b>				<b>150</b>	<b>65</b>	<b>13</b>	<b>7</b>	<b>1</b>	<b>–</b>	<b>12</b>	<b>7</b>
<b>SZKOŁY BRANŻOWE</b>											
BRANŻOWA SZKOŁA I STOPNIA ZESPÓŁ SZKÓŁ IM. GEN. TADEUSZA KUTRZEBY W OBORNIKACH	Oborniki	ul. Księdza Stefana	5	100	34	10	5	–	–	3	1
BRANŻOWA SZKOŁA I STOPNIA Z ODDZIAŁAMI INTEGRACYJNYMI W ZESPÓLE SZKÓŁ IM. ADAMA MICKIEWICZA W OBJEZIERZU	Objezierze		3	35	12	1	–	–	–	–	–
BRANŻOWA SZKOŁA I STOPNIA ZESPÓŁ SZKÓŁ IM. HIPOLITA CEGIELSKIEGO W ROGOŹNIE	Rogoźno	ul. Wojska Polskiego	1	103	34	3	1	1	1	–	–
<b>Ogółem</b>				<b>238</b>	<b>80</b>	<b>14</b>	<b>6</b>	<b>1</b>	<b>1</b>	<b>3</b>	<b>1</b>
<b>SZKOŁY POLICEALNE</b>											
PLUS - SZKOŁA POLICEALNA W OBORNIKACH	Oborniki	ul. Czarnkowska	57	24	24	1	1	–	–	–	–
<b>Ogółem</b>				<b>24</b>	<b>24</b>	<b>1</b>	<b>1</b>	<b>–</b>	<b>–</b>	<b>–</b>	<b>–</b>



# POWIAT OSTROWSKI

1. Liczba absolwentów: 2 247 osób
2. Liczba bezrobotnych absolwentów na koniec 2022 r.: 121 osób
3. Stopa bezrobocia stan na koniec 2022 r.: 3,0 %
4. Oferty pracy zgłoszone do powiatowego urzędu pracy: 4 015

W ramach badania *Barometr Zawodów 2023* w powiecie ostrowskim, zawody charakteryzujące się jako duży deficyt oraz deficyt poszukujących pracy, przedstawiają się następująco:

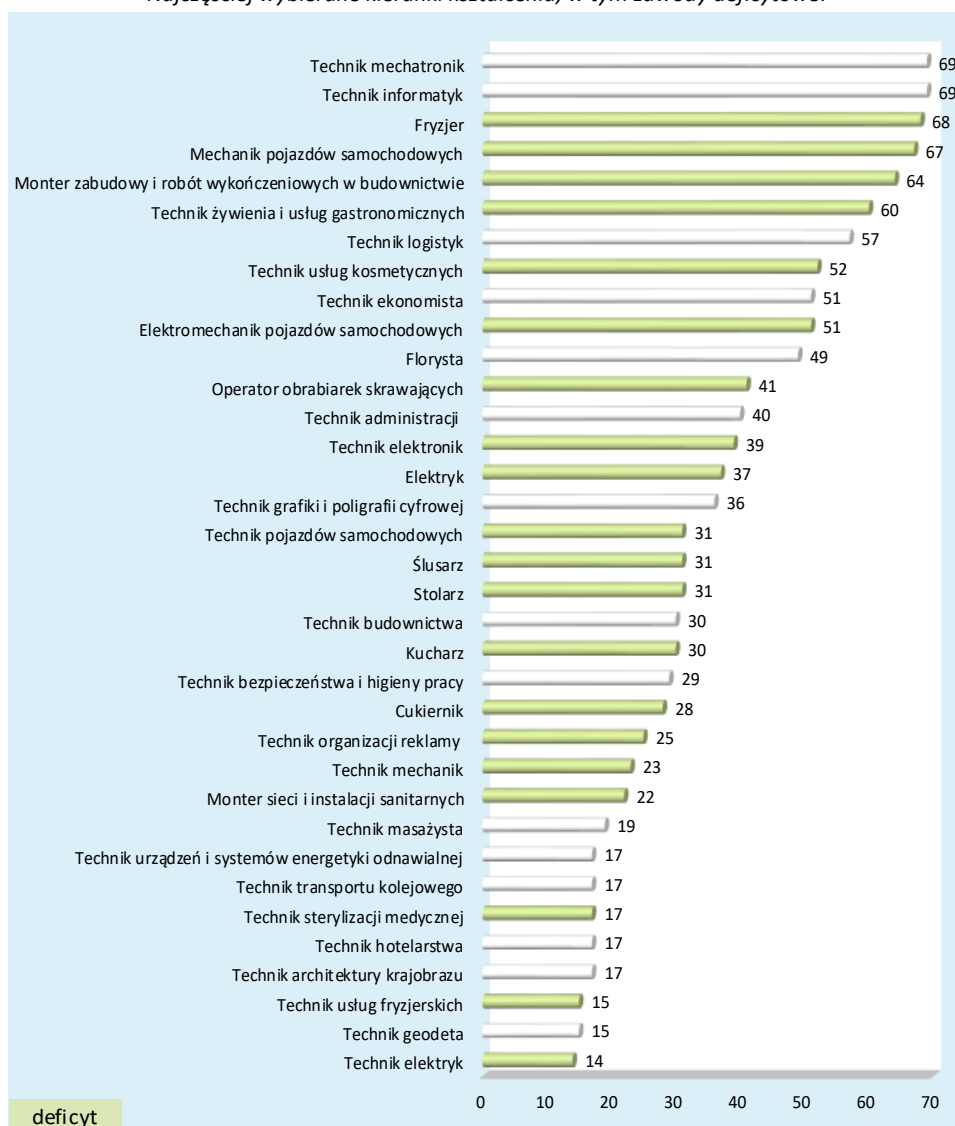
DUŻY DEFICYT:		
✚ pielęgniarce i położne	✚ ratownicy medyczni	
DEFICYT POSZUKUJĄCYCH PRACY:		
✚ administratorzy stron internetowych	✚ mechanicy pojazdów samochodowych	✚ pracownicy ds. techniki dentystrycznej
✚ analitycy, testerzy i operatorzy systemów teleinformatycznych	✚ monterzy elektroniki	✚ pracownicy fizyczni w produkcji i pracach prostych
✚ betoniarze i zbrojarze	✚ monterzy instalacji budowlanych	✚ pracownicy przetwórstwa metali
✚ blacharze i lakiernicy samochodowi	✚ monterzy konstrukcji metalowych	✚ pracownicy robót wykończeniowych w budownictwie
✚ brukarze	✚ murarze i tynkarze	✚ pracownicy służb mundurowych
✚ cieśle i stolarze budowlani	✚ nauczyciele praktycznej nauki zawodu	✚ pracownicy służb mundurowych
✚ cukiernicy	✚ nauczyciele przedmiotów ogólnokształcących	✚ pracownicy socjalni
✚ dekarze i blacharze budowlani	✚ nauczyciele przedmiotów zawodowych	✚ pracownicy sprzedaży internetowej
✚ dentyści	✚ nauczyciele przedszkoli	✚ projektanci i administratorzy baz danych, programiści
✚ diagności laboratoryjni medyczni	✚ nauczyciele szkół specjalnych i oddziałów integracyjnych	✚ przetwórcy mięsa i ryb
✚ diagności samochodowi	✚ operatorzy aparatury medycznej	✚ psychologowie i psychoterapeuci
✚ elektrycy, elektromechanicy i elektrycy	✚ operatorzy i mechanicy sprzętu do robót ziemnych	✚ robotnicy budowlani
✚ fryzjerzy	✚ operatorzy maszyn do produkcji wyrobów z gumy i tworzyw sztucznych	✚ robotnicy obróbki drewna i stolarze
✚ graficy komputerowi	✚ operatorzy obrabiarek skrawających	✚ samodzielni księgowi
✚ instruktorzy nauki jazdy	✚ operatorzy urządzeń dźwigowo-transportowych	✚ spawacze
✚ inżynierowie mechanicy	✚ opiekunowie osoby starszej lub niepełnosprawnej	✚ specjaliści ds. PR, reklamy, marketingu i sprzedaży
✚ kierowcy autobusów	✚ pedagodzy	✚ specjaliści ds. projektowania, wdrażania i doskonalenia produktów i usług cyfrowych
✚ kierowcy samochodów ciężarowych i ciągników siodłowych	✚ pomoce kuchenne	✚ specjaliści elektroniki, automatyki i robotyki
✚ kosmetyczki	✚ pracownicy ds. budownictwa drogowego i kolejowego	✚ szefowie kuchni
✚ krawcy i pracownicy produkcji odzieży		✚ ślusarze
✚ kucharze		✚ tapicerzy
✚ lakiernicy		✚ technicy mechanicy
✚ lekarze		✚ zaopatrzeniowcy i dostawcy
✚ logopedzi i audiofonolodzy		
✚ magazynierzy		
✚ mechanicy maszyn i urządzeń		

Wśród zawodów deficytowych występujących w powiecie ostrowskim - w których absolwenci/cki nie powinni mieć trudności ze znalezieniem zatrudnienia, gdyż zapotrzebowanie pracodawców jest duże, a podaż pracowników niewielka – wpisuje się aż 20 kierunków kształcenia, z 35 najczęściej wybieranych przez absolwentów/cki. Najliczniej, powyżej 60 osób, ukończyło kierunki: fryzjer – 68 osób, mechanik

pojazdów samochodowych – 67 osób, monter zabudowy i robót wykończeniowych w budownictwie – 64 osoby.

Natomiast według *Barometru Zawodów 2023* w powiecie ostrowskim brak nadwyżki poszukujących pracy.

*Najczęściej wybierane kierunki kształcenia, w tym zawody deficytowe:*



## Absolwenci szkół rocznik 2021/2022 w powiecie ostrowskim:

Nazwa szkoły	Miejscowość	Ulica	Numer domu	Absolwenci		Liczba bezrobotnych absolwentów stan na 31.12.2022 r.		Liczba absolwentów skierowanych do pracy niesubsydiowanej od 1.01 do 31.12.2022 r.		Liczba absolwentów skierowanych na aktywne formy od 1.01 do 31.12.2022 r.	
				ogółem	w tym kobiety	ogółem	w tym kobiety	ogółem	w tym kobiety	ogółem	w tym kobiety
<b>LICEA OGÓLNOKSZTAŁCĄCE</b>											
III LICEUM OGÓLNOKSZTAŁCĄCE	Ostrów Wielkopolski	ul. Wojska Polskiego	17	153	95	4	4	3	1	3	3
II LICEUM OGÓLNOKSZTAŁCĄCE Z ODDZIAŁAMI DWUJĘZYCZNYMI IM. WŁADYSŁAWA REYMONTA	Ostrów Wielkopolski	ul. Wrocławska	48	111	96	7	6	4	2	1	1
IV LICEUM OGÓLNOKSZTAŁCĄCE IM. FRYDERYKA CHOPINA	Ostrów Wielkopolski	ul. Wojska Polskiego	17	161	131	2	1	2	2	1	-
I LICEUM OGÓLNOKSZTAŁCĄCE IM. KS. J. KOMPAŁŁY I W. LIPSKIEGO	Ostrów Wielkopolski	ul. Gimnazjalna	9	183	121	1	1	2	2	1	1
II LICEUM OGÓLNOKSZTAŁCĄCE DLA DOROSŁYCH	Ostrów Wielkopolski	ul. Kantaka	6	46	19	1	-	-	-	-	-
LICEUM OGÓLNOKSZTAŁCĄCE DLA DOROSŁYCH "ŻAK" W OSTROWIE WIELKOPOLSKIM	Ostrów Wielkopolski	ul. Sienkiewicza	1	56	35	1	-	1	1	2	1
PUBLICZNE LICEUM OGÓLNOKSZTAŁCĄCE SIÓSTR SALEZJANEK IM. PIĄTKI POZNAŃSKIEJ W OSTROWIE WIELKOPOLSKIM	Ostrów Wielkopolski	al. Aleja Słowackiego	33A	22	15	-	-	-	-	-	-
LICEUM OGÓLNOKSZTAŁCĄCE DLA DOROSŁYCH	Odolanów	ul. Krotoszyńska	121	11	6	-	-	-	-	-	-
LICEUM OGÓLNOKSZTAŁCĄCE IM. WŁADYSŁAWA JAGIEŁŁY W ODOLANOWIE	Odolanów	ul. Krotoszyńska	121	13	12	1	-	1	1	-	-
LICEUM OGÓLNOKSZTAŁCĄCE	Przygodzice	ul. PTR	6	57	27	7	6	3	-	2	2
<b>Ogółem</b>				<b>813</b>	<b>557</b>	<b>24</b>	<b>18</b>	<b>16</b>	<b>9</b>	<b>10</b>	<b>8</b>
<b>TECHNIKA</b>											
TECHNIKUM NR 2	Ostrów Wielkopolski	ul. Wolności	12	117	93	9	7	12	10	5	5
TECHNIKUM NR 5	Ostrów Wielkopolski	ul. Partyzancka	29	115	72	6	3	6	5	5	4
TECHNIKUM NR 4	Ostrów Wielkopolski	ul. Kantaka	6	69	-	6	-	2	-	2	-
TECHNIKUM NR 1	Ostrów Wielkopolski	ul. Poznańska	43	230	22	6	-	7	2	3	-
TECHNIKUM NR 3 IM. ERNESTA MALINOWSKIEGO	Ostrów Wielkopolski	ul. Wolności	23	91	38	6	3	5	2	2	-
TECHNIKUM	Przygodzice	ul. PTR	6	13	1	1	-	-	-	-	-
<b>Ogółem</b>				<b>635</b>	<b>226</b>	<b>34</b>	<b>13</b>	<b>32</b>	<b>19</b>	<b>17</b>	<b>9</b>
<b>SZKOŁY BRANŻOWE</b>											
BRANŻOWA SZKOŁA I STOPNIA NR 2	Ostrów Wielkopolski	ul. Wolności	12	140	114	30	21	9	9	3	1
BRANŻOWA SZKOŁA I STOPNIA NR 4	Ostrów Wielkopolski	ul. Kantaka	6	208	2	14	-	7	-	6	-
BRANŻOWA SZKOŁA I STOPNIA NR 3 IM. ERNESTA MALINOWSKIEGO	Ostrów Wielkopolski	ul. Wolności	23	102	0	7	-	4	-	-	-
BRANŻOWA SZKOŁA I STOPNIA W ODOLANOWIE	Odolanów	ul. Krotoszyńska	121	91	20	8	2	3	1	4	-
BRANŻOWA SZKOŁA II STOPNIA NR 1	Ostrów Wielkopolski	ul. Kantaka	6	12	-	-	-	1	-	-	-
BRANŻOWA SZKOŁA II STOPNIA NR 3	Ostrów Wielkopolski	ul. Wolności	23	6	-	-	-	-	-	-	-
<b>Ogółem</b>				<b>559</b>	<b>136</b>	<b>59</b>	<b>23</b>	<b>24</b>	<b>10</b>	<b>13</b>	<b>1</b>
<b>SZKOŁY POLICEALNE</b>											
MEDYCZNE STUDIUM ZAWODOWE IM. HANNY CHRZANOWSKIEJ W OSTROWIE WIELKOPOLSKIM	Ostrów Wielkopolski	ul. Bolesława Limanowskiego	17	55	52	2	1	4	3	-	-
NIEPUBLICZNA SZKOŁA POLICEALNA TEB EDUKACJA W OSTROWIE WIELKOPOLSKIM	Ostrów Wielkopolski	ul. Kolejowa	47	74	57	2	1	-	-	-	-
SZKOŁA POLICEALNA CENTRUM NAUKI I BIZNESU "ŻAK" W OSTROWIE WIELKOPOLSKIM	Ostrów Wielkopolski	ul. Sienkiewicza	1	99	88	-	-	1	1	-	-
SZKOŁA POLICEALNA MEDYCZNA "ŻAK" W OSTROWIE WIELKOPOLSKIM	Ostrów Wielkopolski	ul. Kolejowa	20	5	5	-	-	-	-	-	-
SZKOŁA POLICEALNA OPIEKI MEDYCZNEJ "ŻAK" W OSTROWIE WIELKOPOLSKIM	Ostrów Wielkopolski	ul. Sienkiewicza	1	7	7	-	-	-	-	-	-
<b>Ogółem</b>				<b>240</b>	<b>209</b>	<b>4</b>	<b>2</b>	<b>5</b>	<b>4</b>	<b>-</b>	<b>-</b>





## POWIAT OSTRZESZOWSKI

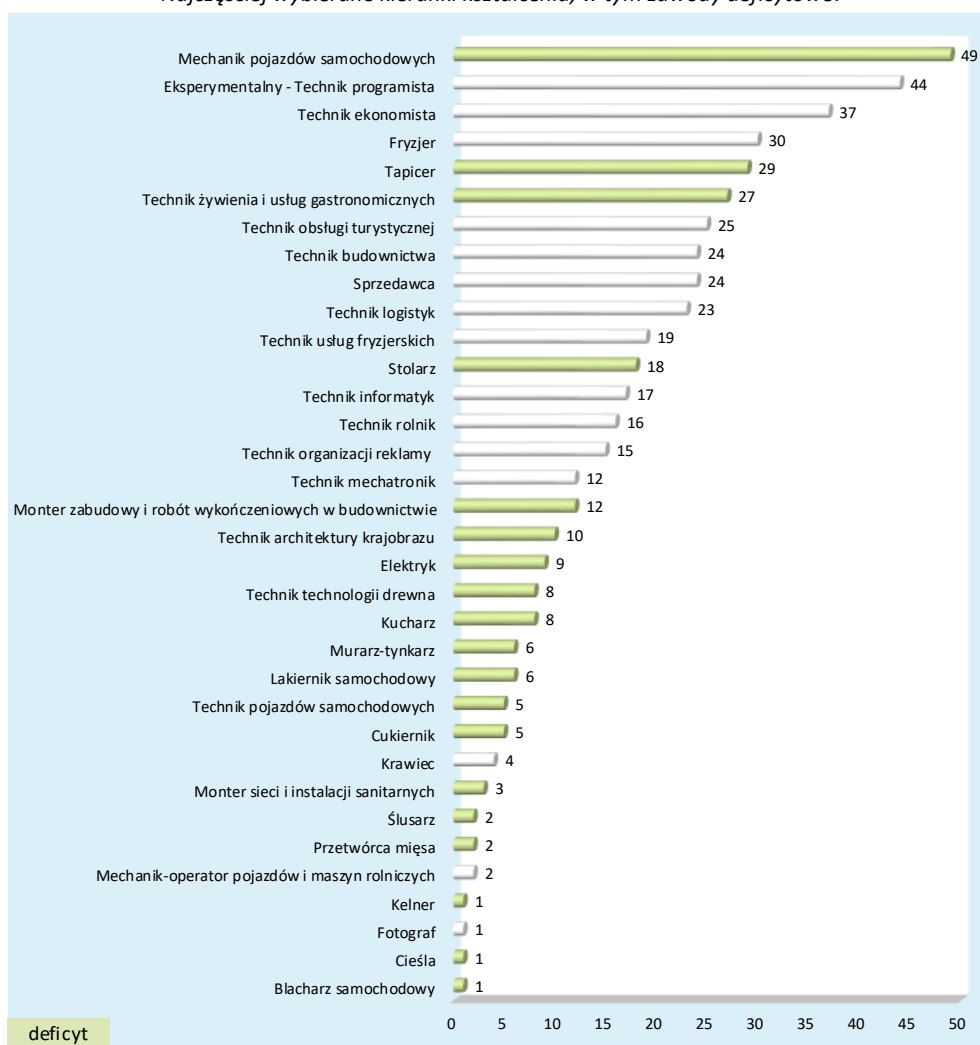
1. Liczba absolwentów: 607 osób
2. Liczba bezrobotnych absolwentów na koniec 2022 r.: 46 osób
3. Stopa bezrobocia stan na koniec 2022 r.: 3,9 %
4. Oferty pracy zgłoszone do powiatowego urzędu pracy: 1 661

W ramach badania *Barometr Zawodów 2023* w powiecie ostrzeszowskim, zawody charakteryzujące się jako deficyt poszukujących pracy, przedstawiają się następująco:

DEFICYT POSZUKUJĄCYCH PRACY		
✚ blacharze i lakiernicy samochodowi	✚ mechanicy pojazdów samochodowych	✚ piekarze
✚ cieśle i stolarze budowlani	✚ monterzy instalacji budowlanych	✚ pielęgniarki i położne
✚ cukiernicy	✚ monterzy konstrukcji metalowych	✚ pomoce kuchenne
✚ dekarze i blacharze budowlani	✚ monterzy maszyn i urządzeń	✚ pracownicy robót wykończeniowych w budownictwie
✚ elektrycy, elektromechanicy i elektromonterzy	✚ murarze i tynkarze	✚ przetwórcy mięsa i ryb
✚ gospodarze obiektów, portierzy, woźni i dozorczy	✚ nauczyciele praktycznej nauki zawodu	✚ psycholodzy i psychoterapeuci
✚ kelnerzy i barmani	✚ nauczyciele przedmiotów ogólnokształcących	✚ robotnicy budowlani
✚ kierowcy samochodów ciężarowych i ciągników siodłowych	✚ operatorzy obrabiarek skrawających	✚ robotnicy obróbki drewna i stolarze
✚ kosmetyczki	✚ opiekunowie osoby starszej lub niepełnosprawnej	✚ spawacze
✚ kucharze	✚ pedagodzy	✚ szefowie kuchni
✚ magazynierzy		✚ ślusarze
✚ mechanicy maszyn i urządzeń		✚ tapicerzy

Wśród zawodów deficytowych występujących w powiecie ostrzeszowskim - w których absolwenci/teki nie powinni mieć trudności ze znalezieniem zatrudnienia, gdyż zapotrzebowanie pracodawców jest duże, a podaż pracowników niewielka – wpisuje się 19 kierunków kształcenia, z 34 dostępnych kierunków. Najliczniej ukończono kierunek mechanika pojazdów samochodowych, licząc 49 osób, następnie kierunek tapicer z liczbą 29 osób oraz technik żywienia i usług gastronomicznych z liczbą 27. Natomiast według *Barometru Zawodów 2023* w powiecie ostrzeszowskim brak nadwyżki poszukujących pracy.

Najczęściej wybierane kierunki kształcenia, w tym zawody deficytowe:



Absolwenci szkół rocznik 2021/2022 w powiecie ostrzeszowskim:

Nazwa szkoły	Miejscowość	Ulica	Numer domu	Absolwenci		Liczba bezrobotnych absolwentów stan na 31.12.2022 r.		Liczba absolwentów skierowanych do pracy niesubsydiowanej od 1.01 do 31.12.2022 r.		Liczba absolwentów skierowanych na aktywne formy od 1.01 do 31.12.2022 r.	
				ogółem	w tym kobiety	ogółem	w tym kobiety	ogółem	w tym kobiety	ogółem	w tym kobiety
<b>LICEA OGÓLNOKSZTAŁCĄCE</b>											
I LICEUM OGÓLNOKSZTAŁCĄCE IM. MARII SKŁODOWSKIEJ-CURIE	Ostrzeszów	ul. Zamkowa	21	91	65	4	3	1	1	2	1
LICEUM OGÓLNOKSZTAŁCĄCE DLA DOROSŁYCH W OSTRZESZOWIE	Ostrzeszów	ul. Piastowska	3	21	7	1	1	-	-	-	-
<b>Ogółem</b>				<b>112</b>	<b>72</b>	<b>5</b>	<b>4</b>	<b>1</b>	<b>1</b>	<b>2</b>	<b>1</b>
<b>TECHNIKA</b>											
TECHNIKUM NR 1 W OSTRZESZOWIE	Ostrzeszów	ul. gen. Władysława	9	142	95	8	6	4	3	21	14
TECHNIKUM NR 2	Ostrzeszów	ul. Krańcowa	7	140	38	9	3	6	2	10	2
<b>Ogółem</b>				<b>282</b>	<b>133</b>	<b>17</b>	<b>9</b>	<b>10</b>	<b>5</b>	<b>31</b>	<b>16</b>
<b>SZKOŁY BRANŻOWE</b>											
BRANŻOWA SZKOŁA I STOPNIA NR 1 W OSTRZESZOWIE	Ostrzeszów	ul. gen. Władysława	9	151	56	18	9	4	3	13	3
BRANŻOWA SZKOŁA I STOPNIA NR 2 W OSTRZESZOWIE	Ostrzeszów	ul. Krańcowa	7	59	8	5	-	-	-	5	-
BRANŻOWA SZKOŁA SPECJALNA I STOPNIA W OSTRZESZOWIE	Ostrzeszów	ul. gen. Władysława	19	3	2	1	1	-	-	-	-
<b>Ogółem</b>				<b>213</b>	<b>66</b>	<b>24</b>	<b>10</b>	<b>4</b>	<b>3</b>	<b>18</b>	<b>3</b>



# POWIAT PILSKI

1. Liczba absolwentów:	1 951 osób
2. Liczba bezrobotnych absolwentów na koniec 2022 r.:	88 osób
3. Stopa bezrobocia stan na koniec 2022 r.:	4,3 %
4. Oferty pracy zgłoszone do powiatowego urzędu pracy:	2 098

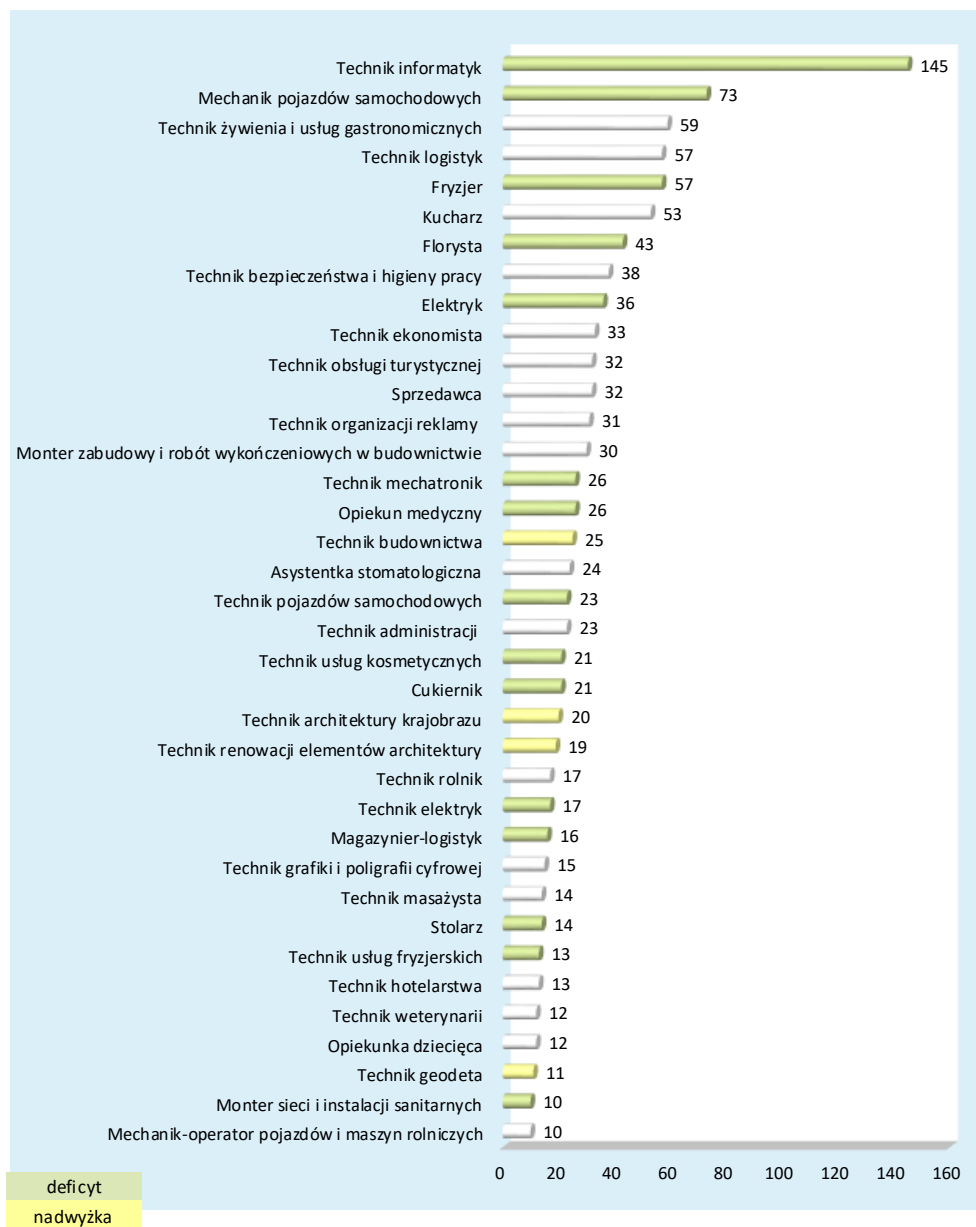
W ramach badania *Barometr Zawodów 2023* w powiecie pilskim, zawody charakteryzujące się jako duży deficyt, deficyt oraz nadwyżka poszukujących pracy, przedstawiają się następująco:

DUŻY DEFICYT:		
✚ kierowcy autobusów	✚ nauczyciele przedmiotów zawodowych	✚ psychologdy i psychoterapeuci
✚ kierowcy samochodów ciężarowych i ciągników siodłowych	✚ nauczyciele szkół specjalnych i oddziałów integracyjnych	✚ samodzielni księgowi
✚ lekarze	✚ pielęgniarki i położne	
✚ nauczyciele praktycznej nauki zawodu		
DEFICYT POSZUKUJĄCYCH PRACY:		
✚ administratorzy stron internetowych	✚ magazynierzy	✚ pracownicy ochrony fizycznej
✚ blacharze i lakiernicy samochodowi	✚ mechanicy pojazdów samochodowych	✚ pracownicy socjalni
✚ cieśle i stolarze budowlani	✚ monterzy elektronicy	✚ projektanci i administratorzy baz danych, programiści
✚ cukiernicy	✚ monterzy instalacji budowlanych	✚ ratownicy medyczni
✚ dekarze i blacharze budowlani	✚ nauczyciele przedmiotów ogólnokształcących	✚ robotnicy obróbki drewna i stolarze
✚ diagności samochodowi	✚ operatorzy i mechanicy sprzętu do robót ziemnych	✚ spawacze
✚ elektrycy, elektromechanicy i elektromonterzy	✚ operatorzy obrabiarek skrawających	✚ specjaliści elektroniki, automatyki i robotyki
✚ filolodzy i tłumacze	✚ opiekunowie osoby starszej lub niepełnosprawnej	✚ ślusarze
✚ floryści	✚ pedagodzy	✚ tapicerzy
✚ fryzjerzy	✚ piekarze	✚ technicy informatycy
✚ graficy komputerowi	✚ pracownicy ds. rachunkowości i księgowości	✚ wychowawcy w placówkach oświatowych i opiekuńczych
✚ inżynierowie budownictwa		
✚ kierownicy budowy		
✚ kosmetyczki		
✚ krawcy i pracownicy produkcji odzieży		
NADWYŻKA POSZUKUJĄCYCH PRACY:		
✚ animatorzy kultury i organizatorzy imprez	✚ instruktorzy rekreacji i sportu	✚ przedstawiciele handlowi
✚ architekci i urbaniści	✚ inżynierowie inżynierii środowiska	✚ recepcjoniści i rejestratorzy
✚ architekci krajobrazu	✚ kierownicy ds. logistyki	✚ specjaliści ds. zarządzania zasobami ludzkimi i rekrutacji
✚ fotografowie	✚ kierownicy ds. usług	✚ specjaliści technologii żywności i żywienia
✚ geodeci i kartografowie	✚ plastycy, dekoratorzy wnętrz i konserwatorzy zabytków	✚ technicy budownictwa
✚ inspektorzy nadzoru budowlanego		

Wśród zawodów deficytowych występujących w powiecie pilskim - w których absolwenci/cki nie powinni mieć trudności ze znalezieniem zatrudnienia, gdyż zapotrzebowanie pracodawców jest duże, a podaź pracowników niewielka – wpisuje się 15 kierunków kształcenia, z 37 najczęściej wybieranych przez absolwentów/cki.

Natomiast widniejące w powiecie pilskim zawody nadwyżkowe - w których znalezienie pracy może być trudniejsze ze względu na małe zapotrzebowanie oraz wielu kandydatów chętnych do podjęcia pracy i spełniających wymagania pracodawców – 4 z nich to kierunek kształcenia ukończony przez absolwentów/cki, tj. technik budownictwa, technik architektury krajobrazu, technik renowacji elementów architektury oraz technik geodeta.

*Najczęściej wybierane kierunki kształcenia, w tym zawody deficytowe oraz nadwyżkowe:*



## Absolwenci szkół rocznik 2021/2022 w powiecie pilski:

Nazwa szkoły	Miejscowość	Ulica	Numer domu	Absolwenci		Liczba bezrobotnych absolwentów stan na 31.12.2022 r.		Liczba absolwentów skierowanych do pracy niesubsydiowanej od 1.01 do 31.12.2022 r.		Liczba absolwentów skierowanych na aktywne formy od 1.01 do 31.12.2022 r.	
				ogółem	w tym kobiety	ogółem	w tym kobiety	ogółem	w tym kobiety	ogółem	w tym kobiety
<b>LICEA OGÓLNOKSZTAŁCĄCE</b>											
II LICEUM OGÓLNOKSZTAŁCĄCE SPOŁECZNEGO TOWARZYSTWA OŚWIATOWEGO W PILE	Piła	al. Powstańców Wielkopolskich	83	24	13	2	1	-	-	-	-
LICEUM OGÓLNOKSZTAŁCĄCE DLA DOROSŁYCH	Piła	ul. Warszato	6	26	19	2	2	-	-	1	1
LICEUM OGÓLNOKSZTAŁCĄCE	Piła	ul. Warszato	6	77	61	-	-	-	-	2	1
LICEUM OGÓLNOKSZTAŁCĄCE TOWARZYSTWA SALEZJAŃSKIEGO IM.ŚW.JANA BOSKO	Piła	ul. Edwarda Dembowskiego	4	69	42	-	-	-	-	-	-
I LICEUM OGÓLNOKSZTAŁCĄCE IM. MARIII SKŁODOWSKIEJ - CURIE W PILE	Piła	ul. Wincentego Pola	11	240	170	2	2	1	1	-	-
II LICEUM OGÓLNOKSZTAŁCĄCE W PILE	Piła	al. Powstańców Wielkopolskich	18	164	119	1	1	-	-	1	1
LICEUM OGÓLNOKSZTAŁCĄCE MISTRZOSTWA SPORTOWEGO W PIŁCE SIATKOWEJ W PILE	Piła	ul. Wincentego Pola	11	13	5	-	-	-	-	-	-
ZAOCZNE LICEUM OGÓLNOKSZTAŁCĄCE "COSINUS" W PILE	Piła	ul. Bydgoska	23	55	34	2	1	-	-	-	-
LICEUM OGÓLNOKSZTAŁCĄCE DLA DOROSŁYCH "ŻAK" W PILE	Piła	pl. plac Konstytucji 3 Maja	8	47	17	-	-	-	-	-	-
III LICEUM OGÓLNOKSZTAŁCĄCE W PILE	Piła	ul. Teatralna	1	49	35	3	2	-	-	4	2
LICEUM OGÓLNOKSZTAŁCĄCE	Stara Łubianka	ul. Kościuszkowców	2A	9	1	1	-	-	-	-	-
LICEUM OGÓLNOKSZTAŁCĄCE DLA DOROSŁYCH	Stara Łubianka	ul. Kościuszkowców	2A	10	3	-	-	-	-	-	-
<b>Ogółem</b>				<b>783</b>	<b>519</b>	<b>13</b>	<b>9</b>	<b>1</b>	<b>1</b>	<b>8</b>	<b>5</b>
<b>TECHNIKA</b>											
TECHNIKUM ZAWODOWE	Piła	ul. Warszato	6	70	25	4	1	1	1	2	1
TECHNIKUM NR 5 W PILE	Piła	ul. gen. Sikorskiego	73	85	69	10	8	-	-	4	3
TECHNIKUM NR 1 W PILE	Piła	ul. Ceglana	4	138	7	3	-	-	-	2	-
TECHNIKUM NR 3 W PILE	Piła	ul. gen. Sikorskiego	18A	96	51	3	1	-	-	1	1
TECHNIKUM NR 4 W PILE	Piła	ul. Kilińskiego	16	92	49	4	1	-	-	2	1
TECHNIKUM NR 2 W PILE	Piła	ul. Teatralna	1	40	18	1	-	-	-	-	-
TECHNIKUM W BRZOSTOWIE	Brzostowo		69	28	11	2	-	-	-	-	-
TECHNIKUM W WYRZYSKU	Wyrzysk	ul. Wiejska	1	13	7	5	3	-	-	-	-
<b>Ogółem</b>				<b>562</b>	<b>237</b>	<b>32</b>	<b>14</b>	<b>1</b>	<b>1</b>	<b>11</b>	<b>6</b>
<b>SZKOŁY BRANŻOWE</b>											
BRANŻOWA SZKOŁA I STOPNIA NR 5	Piła	ul. gen. Sikorskiego	73	38	22	2	2	-	-	1	1
BRANŻOWA SZKOŁA I STOPNIA NR 4	Piła	ul. Kilińskiego	16	73	2	7	-	-	-	1	-
BRANŻOWA SZKOŁA I STOPNIA NR 1	Piła	ul. Ceglana	4	46	1	4	-	-	-	-	-
BRANŻOWA SZKOŁA I STOPNIA NR 2	Piła	ul. Teatralna	1	114	68	9	8	1	-	4	4
BRANŻOWA SZKOŁA I STOPNIA W WYRZYSKU	Wyrzysk	ul. Wiejska	1	52	12	8	3	2	1	-	-
BRANŻOWA SZKOŁA I STOPNIA	Stara Łubianka	ul. Kościuszkowców	2A	31	16	4	1	-	-	1	-
BRANŻOWA SZKOŁA I STOPNIA	Łobżenica	ul. Złotowska	15	34	14	5	5	1	1	-	-
BRANŻOWA SZKOŁA II STOPNIA NR 2 W PILE	Piła	ul. Teatralna	1	8	6	-	-	-	-	-	-
<b>Ogółem</b>				<b>396</b>	<b>141</b>	<b>39</b>	<b>19</b>	<b>4</b>	<b>2</b>	<b>7</b>	<b>5</b>
<b>SZKOŁY POLICEALNE</b>											
SZKOŁA POLICEALNA TEB EDUKACJA W PILE	Piła	ul. Śródmiejska	16	60	59	1	1	-	-	-	-
SZKOŁA POLICEALNA "COSINUS" W PILE	Piła	ul. Bydgoska	23	7	7	1	1	-	-	-	-
SZKOŁA POLICEALNA "COSINUS I" W PILE	Piła	ul. Bydgoska	23	44	36	1	1	1	1	-	-
SZKOŁA POLICEALNA- SZKOŁA POLICEALNA SZKOŁA ZAWODOWA "ŻAK" W PILE	Piła	pl. plac Konstytucji 3 Maja	8	61	41	1	1	-	-	-	-
MEDYCZNA POLICEALNA SZKOŁA "COSINUS" W PILE	Piła	ul. Bydgoska	23	19	13	-	-	-	-	-	-
POLICEALNA SZKOŁA OPIEKI MEDYCZNEJ "ŻAK" W PILE	Piła	pl. plac Konstytucji 3 Maja	8	13	11	-	-	-	-	-	-
SZKOŁA POLICEALNA	Stara Łubianka	ul. Kościuszkowców	2A	6	-	-	-	-	-	-	-
<b>Ogółem</b>				<b>210</b>	<b>167</b>	<b>4</b>	<b>4</b>	<b>1</b>	<b>1</b>	<b>-</b>	<b>-</b>



# POWIAT PLESZEWSKI

1. Liczba absolwentów: 613 osób
2. Liczba bezrobotnych absolwentów na koniec 2022 r.: 75 osób
3. Stopa bezrobocia stan na koniec 2022 r.: 3,8%
4. Oferty pracy zgłoszone do powiatowego urzędu pracy: 2 174

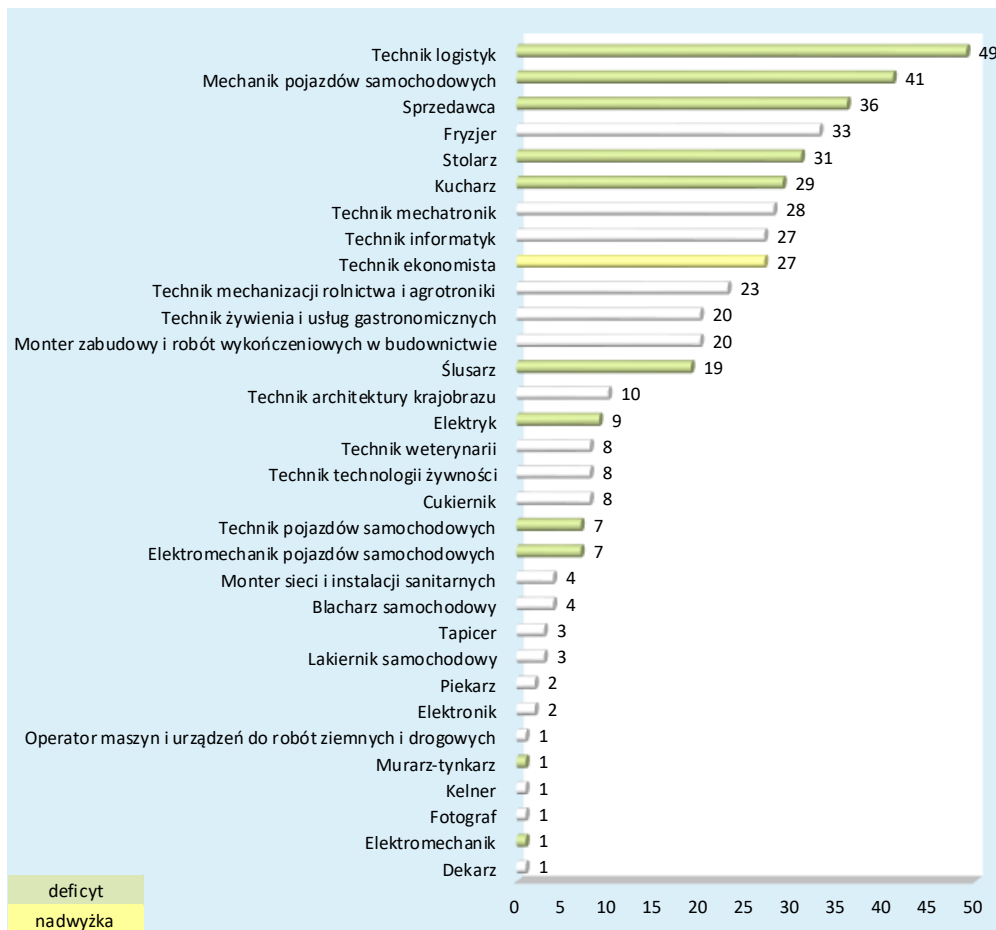
W ramach badania *Barometr Zawodów 2023* w powiecie pleszewskim, zawody charakteryzujące się jako deficyt oraz nadwyżka poszukujących pracy, przedstawiają się następująco:

DEFICYT POSZUKUJĄCYCH PRACY		
✚ elektrycy, elektromechanicy i elektromonterzy	✚ nauczyciele przedmiotów ogólnokształcących	✚ pracownicy ds. rachunkowości i księgowości
✚ fizjoterapeuci i masażyści	✚ nauczyciele przedszkoli	✚ pracownicy fizyczni w produkcji i pracach prostych
✚ graficy komputerowi	✚ ogrodnicy i sadownicy	✚ pracownicy socjalni
✚ kierowcy samochodów ciężarowych i ciągników siodłowych	✚ operatorzy obrabiarek skrawających	✚ psycholodzy i psychoterapeuci
✚ kucharze	✚ opiekunki dziecięce	✚ robotnicy budowlani
✚ magazynierzy	✚ opiekunowie osoby starszej lub niepełnosprawnej	✚ robotnicy obróbki drewna i stolarze
✚ mechanicy pojazdów samochodowych	✚ pielęgniarki i położne	✚ spawacze
✚ monterzy maszyn i urządzeń	✚ pomoce kuchenne	✚ specjaliści ds. organizacji produkcji
✚ murarze i tynkarze	✚ pomoce w gospodarstwie domowym	✚ spedytorzy i logistycy
✚ nauczyciele nauczania wczesnoszkolnego	✚ pracownicy administracyjni i biurowi	✚ sprzedawcy i kasjerzy
	✚ pracownicy ds. jakości	✚ ślusarze
NADWYŻKA POSZUKUJĄCYCH PRACY:		
✚ ekonomiści		✚ rolnicy i hodowcy

Wśród zawodów deficytowych występujących w powiecie pleszewskim - w których absolwenci/teki nie powinni mieć trudności ze znalezieniem zatrudnienia, gdyż zapotrzebowanie pracodawców jest duże, a podaż pracowników niewielka – wpisuje się 11 kierunków kształcenia, z 32 najczęściej wybieranych przez absolwentów/teki. Z kierunków deficytowych, najliczniej ukończono kierunek technik logistyk, licząc 49 osób, następnie kierunek mechanik pojazdów samochodowych z liczbą 41 osób.

Niemniej jednak, w gronie 32 najpopularniejszych kierunków kształcenia, znalazł się 1 kierunek (technik ekonomista), który stanowi zawód nadwyżkowy. Kierunek ten ukończyło 27 absolwentów/tek.

Najczęściej wybierane kierunki kształcenia, w tym zawody deficytowe oraz nadwyżkowe:



Absolwenci szkół rocznik 2021/2022 w powiecie pleszewskim:

Nazwa szkoły	Miejscowość	Ulica	Numer domu	Absolwenci		Liczba bezrobotnych absolwentów stan na 31.12.2022 r.		Liczba absolwentów skierowanych do pracy niesubsydiowanej od 1.01 do 31.12.2022 r.		Liczba absolwentów skierowanych na aktywne formy od 1.01 do 31.12.2022 r.	
				ogółem	w tym kobiety	ogółem	w tym kobiety	ogółem	w tym kobiety	ogółem	w tym kobiety
<b>LICEA OGÓLNOKSZTAŁCĄCE</b>											
I LICEUM OGÓLNOKSZTAŁCĄCE IM. ST. STASZICA W PLESZEWIE	Pleszew	ul. Poznańska	38	115	72	11	5	2	2	3	1
I LICEUM OGÓLNOKSZTAŁCĄCE DLA DOROSŁYCH W PLESZEWIE	Pleszew	ul. Poznańska	36	11	3	1	1	-	-	-	-
NIEPUBLICZNE LICEUM OGÓLNOKSZTAŁCĄCE W PLESZEWIE	Pleszew	ul. Bolesława Krzywoustego	4	23	18	1	1	-	-	-	-
Ogółem				149	93	13	7	2	2	3	1
<b>TECHNIKA</b>											
TECHNIKUM NR 1 W PLESZEWIE	Pleszew	ul. Zielona	3	158	72	26	17	3	1	5	3
TECHNIKUM IM. PŁK. LUDWIKA BOCIĄŃSKIEGO W MARSZEWIE	Marszew		22	49	20	7	2	1	-	2	-
Ogółem				207	92	33	19	4	1	7	3
<b>SZKOŁY BRANŻOWE</b>											
BRANŻOWA SZKOŁA I STOPNIA NR 2 IM. HIPOLITA CEGIELSKIEGO W PLESZEWIE	Pleszew	ul. Poznańska	36	211	72	28	9	6	4	7	5
BRANŻOWA SZKOŁA I STOPNIA STOWARZYSZENIA 'EDUKACJA - MŁODZIEŻ'	Pleszew	ul. Aleje Wojska P	21	28	8	1	-	-	-	-	-
BRANŻOWA SZKOŁA SPECJALNA I STOPNIA W PLESZEWIE	Pleszew	ul. Osiedlowa	1	18	7	-	-	-	-	-	-
Ogółem				257	87	29	9	6	4	7	5

# POWIAT POZNAŃSKI I M. POZNAŃ



1. Liczba absolwentów: 13 076 osób
2. Liczba bezrobotnych absolwentów na koniec 2022 r.: 116 osób
3. Stopa bezrobocia stan na koniec 2022 r.: 1,0 %
4. Oferty pracy zgłoszone do powiatowego urzędu pracy: 24 706

W ramach badania *Barometr Zawodów 2023* w powiecie poznańskim i mieście Poznań, zawody charakteryzujące się jako duży deficyt, deficyt oraz nadwyżka poszukujących pracy, przedstawiają się następująco:

## DUŻY DEFICYT:

- |  |  |  |
|--|--|--|
| ✚ administratorzy stron internetowych                    | ✚ nauczyciele nauczania wczesnoszkolnego     | ✚ nauczyciele szkół specjalnych i oddziałów integracyjnych |
| ✚ kierowcy autobusów                                     | ✚ nauczyciele przedmiotów ogólnokształcących | ✚ pielęgniarki i położne                                   |
| ✚ kierowcy samochodów ciężarowych i ciągników siodłowych | ✚ nauczyciele przedmiotów zawodowych         | ✚ projektanci i administratorzy baz danych, programiści    |
| ✚ lekarze  | ✚ nauczyciele przedszkoli                    | ✚ tapicerzy  |
|  |  | ✚ wychowawcy w placówkach oświatowych i opiekuńczych       |

## DEFICYT POSZUKUJĄCYCH PRACY

- |   |  |   |
|---|--|---|
| ✚ analitycy, testerzy i operatorzy systemów teleinformatycznych | ✚ operatorzy i mechanicy sprzętu do robót ziemnych                   | ✚ pracownicy robót wykończeniowych w budownictwie                                     |
| ✚ betoniarze i zbrojarze  | ✚ operatorzy maszyn do produkcji przetwórstwa papieru                | ✚ pracownicy służb mundurowych  |
| ✚ brukarze  | ✚ operatorzy maszyn do produkcji wyrobów z gumy i tworzyw sztucznych | ✚ pracownicy socjalni   |
| ✚ cieśle i stolarze budowlani                                   | ✚ operatorzy obrabiarek skrawających                                 | ✚ pracownicy sprzedaży internetowej   |
| ✚ cukiernicy  | ✚ operatorzy urządzeń dźwigowo-transportowych                        | ✚ pracownicy telefonicznej i elektronicznej obsługi klienta,                          |
| ✚ dekarze i blacharze budowlani                                 | ✚ opiekunki dziecięce  | ✚ ankieterzy, teleankieterzy  |
| ✚ elektrycy, elektromechanicy i elektromonterzy                 | ✚ opiekunowie osoby starszej lub niepełnosprawnej                    | ✚ przetwórcy mięsa i ryb  |
| ✚ graficy komputerowi   | ✚ pedagodzy  | ✚ psycholodzy i psychoterapeuci   |
| ✚ inżynierowie chemicy i chemicy                                | ✚ piekarze   | ✚ ratownicy medyczni  |
| ✚ kamieniarze   | ✚ pomoce kuchenne  | ✚ robotnicy budowlani   |
| ✚ kelnerzy i barmani  | ✚ pracownicy administracyjni i biurowi                               | ✚ robotnicy obróbki drewna i stolarze   |
| ✚ krawcy i pracownicy produkcji odzieży                         | ✚ pracownicy ds. rachunkowości i księgowości                         | ✚ sekretarki i asystenci  |
| ✚ lakiernicy  | ✚ pracownicy fizyczni w produkcji i pracach prostych                 | ✚ spawacze  |
| ✚ listonosze i kurierzy   | ✚ pracownicy obsługi ruchu szynowego                                 | ✚ specjaliści ds. administracji   |
| ✚ logopedzi i audiofonolodzy                                    | ✚ pracownicy poczty  | ✚ specjaliści ds. PR, reklamy, marketingu i sprzedaży                                 |
| ✚ magazynierzy  | ✚ pracownicy poligraficzni   | ✚ specjaliści ds. projektowania, wdrażania i doskonalenia produktów i usług cyfrowych |
| ✚ maszyniści  | ✚ pracownicy przetwórstwa metali                                     | ✚ specjaliści elektroniki, automatyki i robotyki                                      |
| ✚ mechanicy maszyn i urządzeń samochodowych                     | ✚ pracownicy przetwórstwa spożywczego                                | ✚ sprzętaczk i pokojowe   |
| ✚ monterzy elektronicy  |  | ✚ sprzedawcy i kasjerzy   |
| ✚ monterzy instalacji budowlanych                               |  | ✚ ślusarze  |
| ✚ monterzy maszyn i urządzeń                                    |  |   |
| ✚ monterzy okien i szklarze                                     |  |   |
| ✚ murarze i tynkarze  |  |   |
| ✚ nauczyciele praktycznej nauki zawodu                          |  |   |
| ✚ obuwnicy  |  |   |

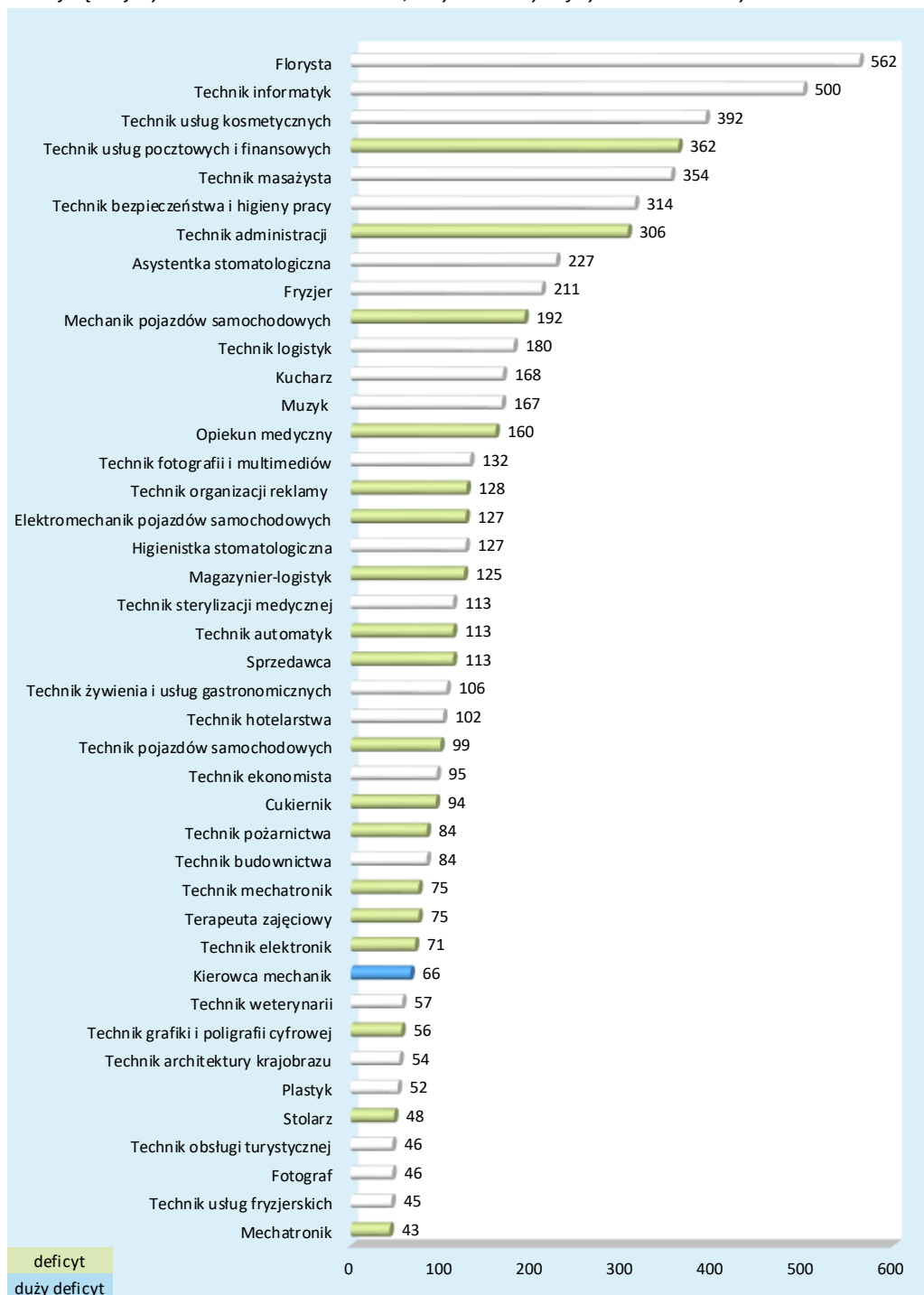
## NADWYŻKA POSZUKUJĄCYCH PRACY:

- |                 |             |               |
|-----------------|-------------|---------------|
| ✚ meteorolodzy, | ✚ geolodzy, | ✚ geografowie |
|-----------------|-------------|---------------|



Wśród zawodów deficytowych występujących w powiecie poznańskim i m. Poznań - w których absolwenci/teki nie powinni mieć trudności ze znalezieniem zatrudnienia, gdyż zapotrzebowanie pracodawców jest duże, a podaż pracowników niewielka – wpisuje się 19 kierunków kształcenia, z 42 najczęściej wybieranych przez absolwentów/teki. Jak wynika z poniższego wykresu najliczniejszym kierunkiem deficytowym był kierunek technik usług pocztowych i finansowych, który ukończyło 362 osoby. W powiecie poznańskim i m. Poznań wystąpił kierunek kształcenia, który według *Barometru Zawodów 2023*, występuję jako duży deficyt, tj.: kierowca mechanik, który ukończyło 66 osób.

Najczęściej wybierane kierunki kształcenia, w tym zawody deficytowe oraz nadwyżkowe:



## Absolwenci szkół rocznik 2021/2022 w powiecie poznańskim i m. Poznań:

Nazwa szkoły	Miejscowość	Ulica	Numer domu	Absolwenci		Liczba bezrobotnych absolwentów stan na 31.12.2022 r.		Liczba absolwentów skierowanych do pracy niesubsydiowanej od 1.01 do 31.12.2022 r.		Liczba absolwentów skierowanych na aktywne formy od 1.01 do 31.12.2022 r.	
				ogółem	w tym kobiety	ogółem	w tym kobiety	ogółem	w tym kobiety	ogółem	w tym kobiety
<b>LICEA OGÓLNOKSZTAŁCĄCE</b>											
XI LICEUM OGÓLNOKSZTAŁCĄCE IM. JADWIGI I WACŁAWA ZEMBRZUSKICH	Poznań	ul. Piotra Ściegiennego	134	109	69	-	-	-	-	1	1
IV LICEUM OGÓLNOKSZTAŁCĄCE SPECJALNE	Poznań	ul. Augustyna Szamarzewskiego	78/82	12	5	-	-	-	-	-	-
VI LICEUM OGÓLNOKSZTAŁCĄCE IM. IGNACEGO JANA PADEREWSKIEGO	Poznań	ul. Krakowska	17a	212	140	1	-	-	-	-	-
VII LICEUM OGÓLNOKSZTAŁCĄCE IM. DĄBRÓWKI	Poznań		8/12	147	92	-	-	-	-	-	-
I LICEUM OGÓLNOKSZTAŁCĄCE IM. KAROLA MARCINKOWSKIEGO	Poznań	ul. Bukowska	16	226	157	-	-	-	-	-	-
XX LICEUM OGÓLNOKSZTAŁCĄCE	Poznań	os. Wichrowe Wzgórze	111	177	131	1	1	-	-	-	-
LICEUM OGÓLNOKSZTAŁCĄCE ŚW. MARII MAGDALENY	Poznań	ul. Garbary	24	120	76	-	-	-	-	-	-
III LICEUM OGÓLNOKSZTAŁCĄCE IM. ŚW. JANA KANTEGO	Poznań	ul. Strzelecka	10	111	62	-	-	-	-	-	-
IV LICEUM OGÓLNOKSZTAŁCĄCE IM. KOMISJI EDUKACJI NARODOWEJ	Poznań	ul. Swojska	6	115	63	-	-	-	-	1	1
XII LICEUM OGÓLNOKSZTAŁCĄCE IM. MARII SKŁODOWSKIEJ -CURIE	Poznań	ul. gen. Tadeusza Kutrzeby	8	104	61	1	1	-	-	1	1
XIV LICEUM OGÓLNOKSZTAŁCĄCE IM. KAZIMIERZA WIELKIEGO	Poznań	os. Piastowskie	106	148	106	2	2	-	-	-	-
V LICEUM OGÓLNOKSZTAŁCĄCE IM. KLAUDYNY POTOCKIEJ	Poznań	ul. Zmartwychwstańców	10	189	120	1	-	-	-	-	-
XXV LICEUM OGÓLNOKSZTAŁCĄCE IM. GENERAŁOWEJ JADWIGI ZAMOYSKIEJ	Poznań	ul. Widna	1	106	85	-	-	-	-	-	-
IX LICEUM OGÓLNOKSZTAŁCĄCE IM. KAROLA LIBELTA	Poznań	ul. Warzywna	24	141	78	-	-	-	-	-	-
LICEUM OGÓLNOKSZTAŁCĄCE DLA DOROSŁYCH LEONARDO 2 W POZNANIU	Poznań-Nowe Miasto	os. Rusa	56	56	24	1	1	-	-	-	-
IV PRYWATNE LICEUM OGÓLNOKSZTAŁCĄCE IM. AUGUSTYNA AURELIUSZA W POZNANIU	Poznań-Nowe Miasto	ul. Starołęcka	138	1	1	-	-	-	-	-	-
PUBLICZNE SALEZJAŃSKIE LICEUM OGÓLNOKSZTAŁCĄCE W POZNANIU IM. BŁ. PIĄTKI POZNAŃSKIEJ	Poznań-Nowe Miasto	os. Bohaterów II Wojny Światowej	29	56	30	-	-	-	-	-	-
XVII LICEUM OGÓLNOKSZTAŁCĄCE	Poznań-Nowe Miasto	os. Czecha	59	211	132	-	-	-	-	-	-
KATOLICKIE LICEUM OGÓLNOKSZTAŁCĄCE IM. JANA PAWŁA II W POZNANIU	Poznań-Nowe Miasto	ul. Starołęcka	138	8	3	-	-	-	-	-	-
X LICEUM OGÓLNOKSZTAŁCĄCE IM. PRZEMYSŁA II	Poznań-Nowe Miasto	os. Rzeczypospolitej	111	140	95	-	-	-	-	-	-
XVI LICEUM OGÓLNOKSZTAŁCĄCE Z ODDZIAŁAMI DWUJĘZYCZNYMI IM. CHARLES DE GAULLE'A	Poznań-Nowe Miasto	ul. Tarnowska	27	135	82	1	-	-	-	-	-
LICEUM OGÓLNOKSZTAŁCĄCE MISTRZOSTWA SPORTOWEGO	Poznań-Nowe Miasto	os. Tysiąclecia	43	153	57	-	-	-	-	-	-
PRYWATNE LICEUM OGÓLNOKSZTAŁCĄCE DLA DOROSŁYCH LUPUS	Poznań-Nowe Miasto	os. Jagiellońskie	128	27	11	-	-	-	-	-	-
PUBLICZNE LICEUM OGÓLNOKSZTAŁCĄCE KATOLICKIEGO STOWARZYSZENIA WYCHOWAWCÓW IM. KARDYNAŁA AUGUSTA HLONDA W POZNANIU	Poznań-Nowe Miasto	ul. Mińska	32	23	16	-	-	-	-	-	-
LICEUM DWUJĘZYCZNE Z ODDZIAŁAMI MIĘDZYNARODOWYMI INTERNATIONAL SCHOOL OF POZNAŃ	Poznań-Grunwald	ul. Edmunda Taczanowskiego	18	44	28	-	-	-	-	-	-
LICEUM OGÓLNOKSZTAŁCĄCE DLA DOROSŁYCH POZNAŃSKIEGO CENTRUM EDUKACJI	Poznań-Grunwald	ul. Bułgarska	55	51	15	-	-	-	-	-	-
LICEUM OGÓLNOKSZTAŁCĄCE DLA DOROSŁYCH-ZAOCZNE STOWARZYSZENIA OŚWIATOWCÓW POLSKICH W POZNANIU	Poznań-Grunwald	ul. Bosa	9	22	10	-	-	-	-	-	-
LICEUM OGÓLNOKSZTAŁCĄCE IM. MATKI J. BORZĘCKIEJ ZGROMADZENIA SIÓSTR ZMARTWYCHWSTANIA PAŃSKIEGO	Poznań-Grunwald	ul. Głogowska	147	33	22	-	-	-	-	-	-
I LICEUM OGÓLNOKSZTAŁCĄCE DLA DOROSŁYCH	Poznań-Grunwald	ul. Bukowska	16	34	19	-	-	-	-	-	-
II LICEUM OGÓLNOKSZTAŁCĄCE IM. GENERAŁOWEJ ZAMOYSKIEJ I HELENY MODRZEJEWSKIEJ	Poznań-Grunwald	ul. Jana Matejki	8/10	99	65	-	-	-	-	-	-
PUBLICZNE LICEUM OGÓLNOKSZTAŁCĄCE DLA DOROSŁYCH FUNDACJI BAHTALE ROMA	Poznań-Grunwald	ul. Piotra Ściegiennego	134	38	21	-	-	-	-	-	-
PUBLICZNE LICEUM OGÓLNOKSZTAŁCĄCE KSW IM. BŁ. NATALII TUŁASIEWICZ W POZNANIU	Poznań-Grunwald	ul. Głogowska	92	62	23	-	-	-	-	-	-
XXVIII LICEUM OGÓLNOKSZTAŁCĄCE	Poznań-Grunwald	ul. Raszyńska	48	58	49	-	-	-	-	-	-
XXXI LICEUM OGÓLNOKSZTAŁCĄCE	Poznań-Grunwald	ul. Śniadeckich	54/58	52	37	-	-	-	-	-	-
XXXIII LICEUM OGÓLNOKSZTAŁCĄCE Z ODDZIAŁAMI SPORTOWYMI	Poznań-Grunwald	ul. Stanisława Wyspiańskiego	27	53	34	-	-	-	-	-	-
XVIII LICEUM OGÓLNOKSZTAŁCĄCE	Poznań-Grunwald	ul. Szamotulska	33	22	13	-	-	-	-	-	-
PRYWATNE LICEUM OGÓLNOKSZTAŁCĄCE MIESZKO W POZNANIU	Poznań-Grunwald	ul. Świerzawska	18	11	8	-	-	-	-	-	-
XXVIII LICEUM OGÓLNOKSZTAŁCĄCE DLA DOROSŁYCH	Poznań-Grunwald	ul. Raszyńska	48	7	1	1	1	-	-	-	-

Ciąg dalszy absolwentów liceów rocznik 2021/2022 w powiecie poznańskim i m. Poznań

LICEUM OGÓLNOKSZTAŁCĄCE SZKOŁA MISTRZOSTWA SPORTOWEGO MARCINA GORTATA W POZNANIU	Poznań-Grunwald	ul. Szamotulska	33	28	13	-	-	-	-	-	-
XXXVII LICEUM OGÓLNOKSZTAŁCĄCE Z ODDZIAŁAMI TERAPEUTYCZNYMI	Poznań-Grunwald	ul. Klaudynty Potockiej	38	36	21	-	-	-	-	-	-
LICEUM OGÓLNOKSZTAŁCĄCE DLA DOROSŁYCH W POZNANIU	Poznań-Stare Miasto	os. Przyjaźni	136	10	5	-	-	-	-	1	1
LICEUM AKADEMICKIE DA VINCI	Poznań-Stare Miasto	ul. gen. Tadeusza Kutrzeby	10	67	36	-	-	-	-	-	-
VIII LICEUM OGÓLNOKSZTAŁCĄCE IM ADAMA MICKIEWICZA	Poznań-Stare Miasto	ul. Hipolita Cegielskiego	1	188	79	-	-	-	-	-	-
XXI LICEUM OGÓLNOKSZTAŁCĄCE IM. GEN. WŁADYSŁAWA ANDERSA	Poznań-Stare Miasto	ul. Rybaki	17	111	91	-	-	-	-	-	-
PUBLICZNE LICEUM OGÓLNOKSZTAŁCĄCE ZAKONU PIJARÓW IM. ŚW. JÓZEFA KALASANCJUSA W POZNANIU	Poznań-Stare Miasto	os. Jana III Sobieskiego	114	92	52	-	-	-	-	-	-
LICEUM OGÓLNOKSZTAŁCĄCE DLA DOROSŁYCH "ŻAK" W POZNANIU	Poznań-Stare Miasto	ul. Tadeusza Kościuszki	82	34	14	-	-	-	-	-	-
VI LICEUM OGÓLNOKSZTAŁCĄCE DLA DOROSŁYCH	Poznań-Stare Miasto	ul. Krakowska	17a	20	10	1	-	-	-	-	-
XV LICEUM OGÓLNOKSZTAŁCĄCE IM. PROF. WIKTORA DEGI	Poznań-Stare Miasto	os. Bolesława Chrobrego	107	161	105	-	-	-	-	-	-
XXX LICEUM OGÓLNOKSZTAŁCĄCE	Poznań-Stare Miasto	ul. Działyńskich	4/5	20	11	-	-	-	-	-	-
XXXII LICEUM OGÓLNOKSZTAŁCĄCE	Poznań-Stare Miasto	ul. Aleksandra Fredry	13	77	47	-	-	-	-	-	-
XXIII LICEUM OGÓLNOKSZTAŁCĄCE DLA DOROSŁYCH	Poznań-Stare Miasto	ul. Kazimierza Wielkiego	17	10	8	-	-	-	-	-	-
PRYWATNE LICEUM OGÓLNOKSZTAŁCĄCE DLA DOROSŁYCH "AS" W POZNANIU	Poznań-Stare Miasto	ul. Warzywna	19	63	30	-	-	-	-	-	-
PLUS - LICEUM OGÓLNOKSZTAŁCĄCE DLA DOROSŁYCH W POZNANIU	Poznań-Stare Miasto	ul. Półwiejska	23	100	62	-	-	-	-	-	-
ZAOCDNE LICEUM OGÓLNOKSZTAŁCĄCE DLA DOROSŁYCH "COSINUS PLUS" W POZNANIU	Poznań-Stare Miasto	ul. 27 Grudnia	7	194	105	4	3	2	2	3	2
NIEPUBLICZNE LICEUM OGÓLNOKSZTAŁCĄCE OMEGA	Poznań-Stare Miasto	ul. Przełajowa	5	7	2	-	-	-	-	-	-
LICEUM OGÓLNOKSZTAŁCĄCE FLEX	Poznań-Stare Miasto	ul. gen. Tadeusza Kutrzeby	10	20	12	-	-	-	-	-	-
NIEPUBLICZNE LICEUM OGÓLNOKSZTAŁCĄCE "OTWARTE DRZWI" W POZNANIU	Poznań-Stare Miasto	al. Niepodległości	36	24	15	-	-	-	-	-	-
SPORTOWE LICEUM OGÓLNOKSZTAŁCĄCE IM. KAZIMIERZA NOWAKA	Poznań-Stare Miasto	os. Pod Lipami	106	25	12	-	-	-	-	-	-
XXXIX LICEUM OGÓLNOKSZTAŁCĄCE SIÓSTR URSZULANEK UNII RZYMSKIEJ W POZNANIU	Poznań-Stare Miasto	al. Niepodległości	43	32	14	-	-	-	-	-	-
LICEUM AKADEMICKIE LINDE.EDU.PL	Poznań-Wilda	ul. Różana	17A	28	16	-	-	-	-	-	-
XXIX LICEUM OGÓLNOKSZTAŁCĄCE	Poznań-Wilda	ul. Świerkowa	8	95	79	2	2	-	-	-	-
II LICEUM OGÓLNOKSZTAŁCĄCE SPECJALNE Z ODDZIAŁAMI ZORGANIZOWANYMI W ZAKŁADZIE OPIEKI ZDROWOTNEJ	Poznań-Wilda	ul. 28 Czerwca 1956 r.	135/147	12	9	-	-	-	-	-	-
PRYWATNE LICEUM OGÓLNOKSZTAŁCĄCE "KOSSAKA" W POZNANIU	Poznań-Wilda	ul. 28 Czerwca 1956 r.	213	84	51	4	3	-	-	1	1
LICEUM OGÓLNOKSZTAŁCĄCE WYŻSZEJ SZKOŁY HANDLU I USŁUG W POZNANIU	Poznań-Wilda	ul. 28 Czerwca 1956 r.	217	9	5	-	-	-	-	-	-
PUBLICZNE LICEUM OGÓLNOKSZTAŁCĄCE IM. ROMKA STRZAŁKOWSKIEGO W POZNANIU	Poznań-Jeżyce	ul. Romka Strzałkowskiego	5	100	54	1	1	-	-	-	-
XXXVIII DWUJĘZYCZNE LICEUM OGÓLNOKSZTAŁCĄCE	Poznań-Jeżyce	ul. Michała Drzymały	4	155	108	-	-	-	-	-	-
SPARK ACADEMY - LICEUM OGÓLNOKSZTAŁCĄCE	Poznań-Jeżyce	ul. Druskienicka	6	26	10	-	-	-	-	-	-
LICEUM OGÓLNOKSZTAŁCĄCE IM. POWSTAŃCÓW WIELKOPOLSKICH W TARNOWIE PODGÓRNYM	Tarnowo Podgórne	ul. Poznańska	118	61	36	-	-	-	-	1	1
II LICEUM OGÓLNOKSZTAŁCĄCE IM. TADEUSZA STANIEWSKIEGO W SWARZĘDZU	Swarzędz	ul. Podgórna	12	93	60	-	-	-	-	-	-
I LICEUM OGÓLNOKSZTAŁCĄCE Z ODDZIAŁAMI DWUJĘZYCZNYMI FUNDACJI EKOS W SWARZĘDZU	Swarzędz	ul. Stanisława Kwaśniewskiego	2	34	20	-	-	-	-	-	-
I LICEUM OGÓLNOKSZTAŁCĄCE DLA DOROSŁYCH W SWARZĘDZU	Swarzędz	os. Macieja Mielżyńskiego	5a	33	10	-	-	-	-	-	-
LICEUM OGÓLNOKSZTAŁCĄCE W BOLECHOWIE	Bolechowo-Osiedle	ul. Obornicka	1	49	34	1	1	-	-	-	-
LICEUM OGÓLNOKSZTAŁCĄCE IM. MIKOŁAJA KOPERNIKA W PUSZCZYKOWIE	Puszczykowo	ul. Jana Kasprowicza	3	102	71	3	2	-	-	-	-
LICEUM OGÓLNOKSZTAŁCĄCE IM. GENERAŁOWEJ ZAMOYSKIEJ W KÓRNIKU	Kórnik	ul. Poznańska	2	30	22	1	1	-	-	1	1
LICEUM OGÓLNOKSZTAŁCĄCE W OWIŃSKACH	Owińska	pl. Przemysława	9	15	6	1	-	-	-	-	-
LICEUM OGÓLNOKSZTAŁCĄCE DLA DOROSŁYCH "LIDER" W BUKU	Buk	ul. Andrzeja i Władysława	11A	56	30	1	-	-	-	-	-
LICEUM OGÓLNOKSZTAŁCĄCE DLA DOROSŁYCH W MOSINIE	Mosina	ul. Topolowa	2	7	3	-	-	-	-	-	-
LICEUM OGÓLNOKSZTAŁCĄCE W ZESPOLE IM. KONSTYTUCJI 3 MAJA W POBIEDZISKACH LETNISKU	Pobiedziska	ul. Gajowa	22	24	14	-	-	-	-	-	-
DWUJĘZYCZNE LICEUM OGÓLNOKSZTAŁCĄCE	Luboń	ul. Jana Henryka Dąbrowskiego	2a	31	12	-	-	-	-	-	-
<b>Ogółem</b>				<b>5 676</b>	<b>3 435</b>	<b>28</b>	<b>19</b>	<b>2</b>	<b>2</b>	<b>10</b>	<b>9</b>

## Absolwenci szkół rocznik 2021/2022 w powiecie poznańskim i m. Poznań:

Nazwa szkoły	Miejscowość	Ulica	Numer domu	Absolwenci		Liczba bezrobotnych absolwentów stan na 31.12.2022 r.		Liczba absolwentów skierowanych do pracy niesubsydiowanej od 1.01 do 31.12.2022 r.		Liczba absolwentów skierowanych na aktywne formy od 1.01 do 31.12.2022 r.	
				ogółem	w tym kobiety	ogółem	w tym kobiety	ogółem	w tym kobiety	ogółem	w tym kobiety
<b>SZKOŁY ARTYSTYCZNE</b>											
PAŃSTWOWE LICEUM SZTUK PLASTYCZNYCH IM. PIOTRA POTWOROWSKIEGO W POZNANIU	Poznań-Grunwald	ul. Junikowska	35	52	47	-	-	-	-	-	-
OGÓLNOKSZTAŁCĄCA SZKOŁA BALETOWA IM. OLGII SŁAWSKIEJ-LIPCZYŃSKIEJ W POZNANIU	Poznań-Stare Miasto	ul. Gołębia	8	8	7	-	-	-	-	-	-
MUZYCZNA II STOPNIA IM. MIECZYŚLAWA KARŁOWICZA	Poznań-Stare Miasto	ul. Solna	12	63	38	-	-	-	-	-	-
OGÓLNOKSZTAŁCĄCA SZKOŁA MUZYCZNA II ST. IM. JADWIGI KALISZEWSKIEJ W POZNANIU	Poznań-Grunwald	ul. Głogowska	90	104	48	-	-	-	-	-	-
<b>Ogółem</b>				<b>227</b>	<b>140</b>	<b>-</b>	<b>-</b>	<b>-</b>	<b>-</b>	<b>-</b>	<b>-</b>
<b>TECHNIKA</b>											
TECHNIKUM TEB EDUKACJA W POZNANIU	Poznań-Jeżyce	Jeżycki	1	95	40	6	3	1	-	3	2
TECHNIKUM ENERGETYCZNE IM. HENRYKA ZYGALSKIEGO	Poznań-Jeżyce	ul. Jana Henryka Dąbrowskiego	163	97	1	2	-	-	-	-	-
TECHNIKUM NR 6 IM. ROTMISTRZA WITOLDA PIŁECKIEGO	Poznań-Jeżyce	ul. św. Floriana	3	93	56	-	-	-	-	-	-
TECHNIKUM ŚRODOWISKA W POZNANIU	Poznań-Jeżyce	ul. Goleścińska	9	102	58	-	-	-	-	-	-
TECHNIKUM ŁĄCZNOŚCI	Poznań-Stare Miasto	ul. Przelajowa	4	216	38	2	-	-	-	-	-
TECHNIKUM PRZEMYSŁU SPOŻYWCZEGO	Poznań-Stare Miasto	ul. Warzywna	19	70	55	1	1	-	-	-	-
TECHNIKUM ODZIEŻOWO-USŁUGOWE	Poznań-Stare Miasto	ul. Kazimierza Wielkiego	17	44	38	3	2	-	-	-	-
TECHNIKUM KOMUNIKACJI	Poznań-Stare Miasto	ul. Aleksandra Fredry	13	134	12	-	-	-	-	-	-
TECHNIKUM POLIGRAFICZNO-ADMINISTRACYJNE	Poznań-Stare Miasto	ul. Działyńskich	4/5	166	87	3	1	-	-	-	-
TECHNIKUM W POZNANIU	Poznań-Stare Miasto	ul. Rubież	20	18	6	2	-	-	-	-	-
TECHNIKUM BUDOWLANE IM. GEN. WŁADYSŁAWA ANDERSA	Poznań-Stare Miasto	ul. Rybaki	17	98	49	-	-	-	-	-	-
TECHNIKUM SAMOCHODOWE	Poznań-Nowe Miasto	ul. Ludwika Zamenhofs	142	81	5	4	1	-	-	1	1
TECHNIKUM SPECJALNE	Poznań-Nowe Miasto	ul. Bydgoska	4a	3	2	-	-	-	-	-	-
TECHNIKUM EKONOMICZNO-HANDLOWE	Poznań-Grunwald	ul. Śniadeckich	54/58	202	112	1	1	1	1	-	-
TECHNIKUM EKONOMICZNO-ADMINISTRACYJNE NR 1	Poznań-Grunwald	ul. Marszałkowska	40	137	74	-	-	-	-	-	-
TECHNIKUM BUDOWLANO-DRZEWNE	Poznań-Grunwald	ul. Raszewska	48	51	22	-	-	-	-	-	-
ZESPÓŁ SZKÓŁ BUDOWLANYCH - TECHNIKUM IM. ROGERA SŁAWSKIEGO	Poznań-Grunwald	ul. Grunwaldzka	152	32	18	-	-	-	-	-	-
TECHNIKUM ELEKTRONICZNO-MECHANICZNE	Poznań-Grunwald	ul. Jawornicka	1	49	-	-	-	-	-	1	-
TECHNIKUM GASTRONOMICZNE	Poznań-Grunwald	ul. Podkomorska	49	52	29	-	-	-	-	-	-
TECHNIKUM GEODEZYJNO-DROGOWE	Poznań-Grunwald	ul. Szamotulska	33	60	10	2	1	-	-	-	-
TECHNIKUM ELEKTRYCZNO-ELEKTRONICZNE	Poznań-Grunwald	ul. Świt	25	110	3	1	1	-	-	1	1
TECHNIKUM NR 19	Poznań-Wilda	ul. 28 Czerwca 1956 r.	352/360	100	16	-	-	-	-	-	-
TECHNIKUM MECHANICZNE	Poznań-Wilda	ul. Świerkowa	8	54	5	1	-	-	-	-	-
TECHNIKUM W BOLECHOWIE	Bolechowo-Osiedle	ul. Obornicka	1	33	15	1	1	-	-	-	-
TECHNIKUM W KÓRNIKU	Kórnik	ul. Poznańska	2	6	1	-	-	-	-	-	-
TECHNIKUM W ROKIETNICY	Rokietnica	ul. Szamotulska	24	58	24	3	1	2	-	-	-
TECHNIKUM W SWARZĘDZU	Swarzędz	os. Macieja Mielżyńskiego	5a	141	32	2	1	-	-	-	-
TECHNIKUM W MOSINIE	Mosina	ul. Topolowa	2	22	10	-	-	-	-	-	-
<b>Ogółem</b>				<b>2 324</b>	<b>818</b>	<b>34</b>	<b>14</b>	<b>4</b>	<b>1</b>	<b>6</b>	<b>4</b>

## Absolwentów rocznik 2020/2021 w powiecie poznańskim i m. Poznań:

Nazwa szkoły	Miejscowość	Ulica	Numer domu	Absolwenci		Liczba bezrobotnych absolwentów stan na 31.12.2022 r.		Liczba absolwentów skierowanych do pracy niesubsydiowanej od 1.01 do 31.12.2022 r.		Liczba absolwentów skierowanych na aktywne formy od 1.01 do 31.12.2022 r.	
				ogółem	w tym kobiety	ogółem	w tym kobiety	ogółem	w tym kobiety	ogółem	w tym kobiety
<b>SZKOŁY BRANŻOWE</b>											
BRANŻOWA SZKOŁA SPECJALNA I STOPNIA NR 3	Poznań-Nowe Miasto	ul. Bydgoska	4a	10	1	-	-	-	-	-	-
BRANŻOWA SZKOŁA I STOPNIA NR 9	Poznań-Nowe Miasto	ul. Ludwika Zamenhafa	142	141	2	-	-	-	-	-	-
BRANŻOWA SZKOŁA I STOPNIA NR 7	Poznań-Stare Miasto	ul. Działyńskich	4/5	61	28	2	1	-	-	-	-
BRANŻOWA SZKOŁA I STOPNIA NR 2	Poznań-Stare Miasto	ul. Żniwna	1	64	27	3	2	-	-	-	-
BRANŻOWA SZKOŁA I STOPNIA SPECJALNA NR 1	Poznań-Stare Miasto	ul. Żniwna	1	37	19	4	2	-	-	1	-
BRANŻOWA SZKOŁA I STOPNIA NR 23	Poznań-Stare Miasto	ul. Kazimierza Wielkiego	17	155	131	7	6	-	-	1	1
BRANŻOWA SZKOŁA I STOPNIA NR 8	Poznań-Stare Miasto	ul. Warzywna	19	81	42	-	-	-	-	-	-
BRANŻOWA SZKOŁA I STOPNIA NR 34	Poznań-Stare Miasto	ul. Przetajowa	4	21	-	-	-	-	-	-	-
BRANŻOWA SZKOŁA SPECJALNA I STOPNIA NR 2	Poznań-Stare Miasto	ul. Przetajowa	6	9	4	1	1	-	-	-	-
ZESPÓŁ SZKÓŁ BUDOWLANYCH - BRANŻOWA SZKOŁA I STOPNIA IM. ROGERA SŁAWSKIEGO	Poznań-Grunwald	ul. Grunwaldzka	152	125	2	2	1	-	-	-	-
BRANŻOWA SZKOŁA I STOPNIA NR 28	Poznań-Grunwald	ul. Raszyńska	48	47	-	-	-	-	-	-	-
BRANŻOWA SZKOŁA I STOPNIA NR 4	Poznań-Grunwald	ul. Śniadeckich	54/58	104	49	1	-	-	-	-	-
BRANŻOWA SZKOŁA I STOPNIA NR 3	Poznań-Grunwald	ul. Podkomorska	49	44	13	2	2	-	-	-	-
BRANŻOWA SZKOŁA I STOPNIA NR 18	Poznań-Grunwald	ul. Szamotulska	33	38	-	2	-	-	-	-	-
BRANŻOWA SZKOŁA I STOPNIA NR 1	Poznań-Grunwald	ul. Jawornicka	1	12	-	1	-	-	-	-	-
BRANŻOWA SZKOŁA SPECJALNA I STOPNIA NR 4	Poznań-Jeżyce	ul. Augustyna Szamarzewskiego	78/82	11	3	-	-	-	-	-	-
BRANŻOWA SZKOŁA I STOPNIA NR 6 IM. ROTMISTRZA WITOLDA PIŁECKIEGO	Poznań-Jeżyce	ul. św. Floriana	3	67	21	2	-	-	-	-	-
BRANŻOWA SZKOŁA I STOPNIA NR 42	Poznań-Wilda	ul. św. Jerzego	6/10	81	37	3	3	-	-	-	-
BRANŻOWA SZKOŁA I STOPNIA NR 29	Poznań-Wilda	ul. Świerkowa	8	43	-	-	-	-	-	-	-
BRANŻOWA SZKOŁA I STOPNIA W MUROWANEJ GOŚLINIE	Murowana Goślina	ul. Szkolna	1	62	15	1	-	-	-	-	-
BRANŻOWA SZKOŁA I STOPNIA W ROKIETNICY	Rokietnica	ul. Szamotulska	24	38	13	3	-	1	-	-	-
BRANŻOWA SZKOŁA I STOPNIA NR 1 W MOSINIE	Mosina	ul. Topolowa	2	71	17	2	1	-	-	-	-
BRANŻOWA SZKOŁA I STOPNIA SPECJALNA NR 2 W MOSINIE	Mosina	ul. Kościelna	2	8	3	-	-	-	-	-	-
BRANŻOWA SZKOŁA I STOPNIA SPECJALNA W OWIŃSKACH	Owińska	pl. Przemysława os. Macieja Mielżyńskiego	9	7	2	1	-	-	-	-	-
BRANŻOWA SZKOŁA I STOPNIA W SWARZĘDZU	Swarzędz	ul. Dworcowa	5a	175	46	1	1	-	-	-	-
BRANŻOWA SZKOŁA I STOPNIA W BUKU	Buk	ul. Dworcowa	44	104	37	6	3	1	1	-	-
BRANŻOWA SZKOŁA II STOPNIA NR 2	Poznań-Stare Miasto	ul. Warzywna	19	19	13	1	1	-	-	-	-
<b>Ogółem</b>				<b>1 635</b>	<b>525</b>	<b>45</b>	<b>24</b>	<b>2</b>	<b>1</b>	<b>2</b>	<b>1</b>

## Absolwentów rocznik 2020/2021 w powiecie poznańskim i m. Poznań:

Nazwa szkoły	Miejscowość	Ulica	Numer domu	Absolwenci		Liczba bezrobotnych absolwentów stan na 31.12.2022 r.		Liczba absolwentów skierowanych do pracy niesubsydiowanej od 1.01 do 31.12.2022 r.		Liczba absolwentów skierowanych na aktywne formy od 1.01 do 31.12.2022 r.	
				ogółem	w tym kobiety	ogółem	w tym kobiety	ogółem	w tym kobiety	ogółem	w tym kobiety
<b>SZKOŁY POLICEALNE</b>											
DWULETNIĄ SZKOŁĄ POLICEALNĄ ŻAK	Poznań-Stare Miasto	ul. Tadeusza Kościuszki	82	61	47	1	–	–	–	1	–
MEDYCZNE STUDIUM ZAWODOWE IM. PCK W POZNANIU	Poznań-Stare Miasto	ul. Mostowa	6	52	50	–	–	–	–	–	–
SZKOŁĄ POLICEALNĄ PRAWA I ADMINISTRACJI ŻAK	Poznań-Stare Miasto	ul. Tadeusza Kościuszki	82	26	19	1	1	–	–	–	–
PROGRESJA POLICEALNA SZKOŁA KOSMETYCZNA	Poznań-Stare Miasto	pl. Wolności	9	52	51	–	–	–	–	–	–
SZKOŁĄ POLICEALNĄ GOWORK.PL W POZNANIU	Poznań-Stare Miasto	ul. Święty Marcin	66	57	55	1	1	–	–	–	–
SZKOŁĄ MEDYCZNĄ GOWORK.PL W POZNANIU	Poznań-Stare Miasto	ul. Święty Marcin	66	39	29	–	–	–	–	–	–
PLUS - MEDYCZNA SZKOŁĄ POLICEALNĄ W POZNANIU	Poznań-Stare Miasto	ul. Półwiejska	23	138	125	–	–	–	–	–	–
PLUS - SZKOŁĄ POLICEALNĄ W POZNANIU	Poznań-Stare Miasto	ul. Półwiejska	23	85	56	–	–	–	–	–	–
SZKOŁĄ POLICEALNĄ "COSINUS PLUS" W POZNANIU	Poznań-Stare Miasto	ul. 27 Grudnia	7	325	252	1	1	–	–	–	–
SZWAJCARSKIE CENTRUM EDUKACJI	Poznań-Stare Miasto	ul. Warzywna	24	154	85	–	–	–	–	–	–
MEDYCZNA SZKOŁĄ POLICEALNĄ MEDICUS W POZNANIU	Poznań-Stare Miasto	ul. Piekary	17	249	197	–	–	–	–	–	–
SZKOŁĄ POLICEALNĄ MEDICUS W POZNANIU	Poznań-Stare Miasto	ul. Piekary	17	879	574	2	2	–	–	–	–
SZKOŁĄ POLICEALNĄ STOWARZYSZENIA OŚWIATOWCÓW POLSKICH W POZNANIU	Poznań-Grunwald	ul. Bosa	9	19	12	–	–	–	–	–	–
POZNAŃSKA POLICEALNA SZKOŁĄ DETEKTYWÓW I PRACOWNIKÓW OCHRONY	Poznań-Grunwald	ul. Bułgarska	55	3	–	–	–	–	–	–	–
POZNAŃSKA POLICEALNA SZKOŁĄ FARMACJI POZNAŃSKIEGO CENTRUM EDUKACJI	Poznań-Grunwald	ul. Bułgarska	55	6	6	–	–	–	–	–	–
POZNAŃSKA POLICEALNA SZKOŁĄ MASAŻU POZNAŃSKIEGO CENTRUM EDUKACJI	Poznań-Grunwald	ul. Bułgarska	55	7	5	–	–	–	–	–	–
POZNAŃSKA POLICEALNA SZKOŁĄ TERAPII ZAJĘCIOWEJ POZNAŃSKIEGO CENTRUM EDUKACJI	Poznań-Grunwald	ul. Bułgarska	55	6	6	–	–	–	–	–	–
SZKOŁĄ POLICEALNĄ POZNAŃSKIEGO CENTRUM EDUKACJI	Poznań-Grunwald	ul. Bułgarska	55	13	7	–	–	–	–	–	–
POLICEALNE STUDIUM KOSMETYCZNE A.GOC	Poznań-Grunwald	ul. Brzeźnicka	3	19	19	–	–	1	1	–	–
ZAOZNE POLICEALNE STUDIUM KOSMETYCZNE ANIELI GOC	Poznań-Grunwald	ul. Brzeźnicka	3	35	35	–	–	–	–	–	–
SZKOŁĄ POLICEALNĄ SPECJALNĄ	Poznań-Jeżyce	ul. Augustyna Szamarzewskiego	78/82	9	4	–	–	–	–	–	–
STUDIUM MEDYCZNE TEB EDUKACJA	Poznań-Jeżyce	Jeżycki	1	68	57	–	–	–	–	–	–
NIEPUBLICZNA SZKOŁĄ POLICEALNĄ TEB EDUKACJA W POZNANIU	Poznań-Jeżyce	Jeżycki	1	67	54	–	–	1	1	–	–
REGIONALNY OŚRODEK EDUKACJI SZKOŁĄ POLICEALNĄ	Poznań-Jeżyce	ul. Jana Henryka Dąbrowskiego	163	7	–	–	–	–	–	–	–
MEDYCZNE STUDIUM ZAWODOWE W POZNANIU	Poznań-Jeżyce	ul. Augustyna Szamarzewskiego	99	60	45	–	–	–	–	–	–
WIELKOPOLSKA SZKOŁĄ MEDYCZNA	Poznań-Wilda	ul. 28 Czerwca 1956 r.	231-239	134	99	2	1	1	1	1	1
SZKOŁĄ ASPIRANTÓW PAŃSTWOWEJ STRAŻY POŻARNEJ W POZNANIU	Poznań-Wilda	ul. Czesłowska	27	84	1	–	–	2	–	–	–
WIELKOPOLSKA SZKOŁĄ MEDYCZNA II	Poznań-Wilda	ul. 28 Czerwca 1956 r.	231	191	158	–	–	1	1	–	–
ZACHODNIE CENTRUM EDUKACJI	Poznań-Nowe Miasto	ul. św. Michała	43	114	65	–	–	–	–	–	–
PRYWATNA SZKOŁĄ POLICEALNĄ LUPUS	Poznań-Nowe Miasto	os. Jagiellońskie	128	11	6	–	–	–	–	–	–
SZKOŁĄ POLICEALNĄ LEONARDO 2 W POZNANIU	Poznań-Nowe Miasto	os. Rusa	56	211	106	1	1	–	–	–	–
SZKOŁĄ POLICEALNĄ "LIDER" W BUKU	Buk	ul. Andrzeja i Władysława	11A	29	28	–	–	–	–	–	–
SZKOŁĄ POLICEALNĄ - STUDIUM MEDYCZNE LIDER W BUKU	Buk	ul. Andrzeja i Władysława	11A	4	4	–	–	–	–	–	–
<b>Ogółem</b>				<b>3 214</b>	<b>2 257</b>	<b>9</b>	<b>7</b>	<b>6</b>	<b>4</b>	<b>2</b>	<b>1</b>

# POWIAT RAWICKI

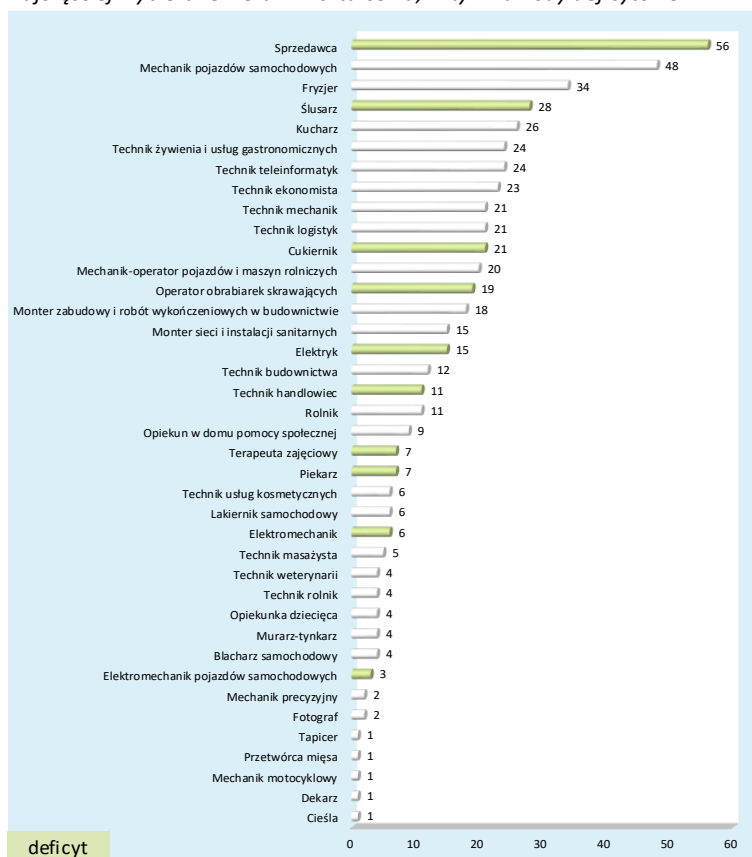


1. Liczba absolwentów: 817 osób
2. Liczba bezrobotnych absolwentów na koniec 2022 r.: 46 osób
3. Stopa bezrobocia stan na koniec 2022 r.: 3,6 %
4. Oferty pracy zgłoszone do powiatowego urzędu pracy: 1 283

W ramach badania *Barometr Zawodów 2023* w powiecie rawickim, zawody charakteryzujące się jako duży deficyt oraz deficyt poszukujących pracy, przedstawiają się następująco:

DUŻY DEFICYT:		
✚ lekarze		✚ pielęgniarki i położne
DEFICYT POSZUKUJĄCYCH PRACY		
✚ cukiernicy	✚ nauczyciele praktycznej nauki zawodu	✚ pracownicy fizyczni w produkcji i pracach prostych
✚ elektrycy, elektromechanicy i elektromonterzy	✚ nauczyciele przedmiotów zawodowych	✚ pracownicy służb mundurowych
✚ farmaceuci	✚ obuwnicy	✚ psychologdy i psychoterapeuci
✚ inżynierowie chemicy i chemicy	✚ operatorzy i mechanicy sprzętu do robót ziemnych	✚ ratownicy medyczni
✚ kelnerzy i barmani	✚ operatorzy obrabiarek skrawających	✚ samodzielni księgowi
✚ kierowcy samochodów ciężarowych i ciągników siodłowych	✚ operatorzy urządzeń dźwigowo-transportowych	✚ spawacze
✚ magazynierzy	✚ pedagodzy	✚ specjaliści elektroniki, automatyki i robotyki
✚ monterzy elektronicy	✚ piekarze	✚ sprzedawcy i kasjerzy
✚ monterzy maszyn i urządzeń	✚ pomoce kuchenne	✚ ślusarze

Najczęściej wybierane kierunki kształcenia, w tym zawody deficytowe:



Wśród zawodów deficytowych występujących w powiecie rawickim - w których absolwenci/teki nie powinni mieć trudności ze znalezieniem zatrudnienia, gdyż zapotrzebowanie pracodawców jest duże, a podaż pracowników niewielka – wpisuje się 10 kierunków kształcenia, z 39 najczęściej wybieranych przez absolwentów/teki. Pośród nich najliczniej ukończono kierunek sprzedawca - 56 osób. Nieco mniej z liczbą 28 i 21 osób uzyskało dyplom ślusarza i cukiernika. Ponadto według *Barometru Zawodów 2023* w powiecie rawickim brak nadwyżki poszukujących pracy.

## Absolwenci szkół rocznik 2021/2022 w powiecie rawickim:

Nazwa szkoły	Miejscowość	Ulica	Numer domu	Absolwenci		Liczba bezrobotnych absolwentów stan na 31.12.2022 r.		Liczba absolwentów skierowanych do pracy niesubsydiowanej od 1.01 do 31.12.2022 r.		Liczba absolwentów skierowanych na aktywne formy od 1.01 do 31.12.2022 r.	
				ogółem	w tym kobiety	ogółem	w tym kobiety	ogółem	w tym kobiety	ogółem	w tym kobiety
<b>LICEA OGÓLNOKSZTAŁCĄCE</b>											
I LICEUM OGÓLNOKSZTAŁCĄCE IM. JAROSŁAWA DĄBROWSKIEGO W RAWICZU	Rawicz	ul. Wały Jarosława	29	138	98	4	3	2	2	3	2
LICEUM OGÓLNOKSZTAŁCĄCE DLA DOROSŁYCH	Rawicz	ul. 17 Stycznia	28	15	-	-	-	-	-	-	-
LICEUM OGÓLNOKSZTAŁCĄCE W MIEJSKIEJ GÓRCIE	Miejska Górka	ul. Marii Konopnickiej	3	47	31	3	2	-	-	3	2
LICEUM OGÓLNOKSZTAŁCĄCE DLA DOROSŁYCH W MIEJSKIEJ GÓRCIE	Miejska Górka	ul. Marii Konopnickiej	3	19	13	3	2	-	-	1	1
LICEUM OGÓLNOKSZTAŁCĄCE W JUTROSINIE	Jutrosin	ul. Wrocławska	39	25	17	1	1	-	-	1	1
LICEUM OGÓLNOKSZTAŁCĄCE DLA DOROSŁYCH W JUTROSINIE	Jutrosin	ul. Wrocławska	39	28	11	-	-	-	-	-	-
<b>Ogółem</b>				<b>272</b>	<b>170</b>	<b>11</b>	<b>8</b>	<b>2</b>	<b>2</b>	<b>8</b>	<b>6</b>
<b>TECHNIKA</b>											
TECHNIKUM W RAWICZU	Rawicz	ul. gen. Józefa Hallera	12	136	63	10	8	-	-	7	7
TECHNIKUM IM. POWSTAŃCÓW WIELKOPOLSKICH W BOJANOWIE	Bojanowo	ul. Dworcowa	29	8	4	-	-	-	-	-	-
<b>Ogółem</b>				<b>144</b>	<b>67</b>	<b>10</b>	<b>8</b>	<b>-</b>	<b>-</b>	<b>7</b>	<b>7</b>
<b>SZKOŁY BRANŻOWE</b>											
BRANŻOWA SZKOŁA SPECJALNA I STOPNIA W RAWICZU	Rawicz	ul. gen. Grotę Roweckiego	9F	6	2	3	1	-	-	3	1
BRANŻOWA SZKOŁA I STOPNIA W RAWICZU	Rawicz	ul. gen. Józefa Hallera	12	146	52	8	5	3	3	6	3
BRANŻOWA SZKOŁA I STOPNIA W BOJANOWIE	Bojanowo	ul. Dworcowa	29	34	11	1	-	-	-	1	-
BRANŻOWA SZKOŁA I STOPNIA W MIEJSKIEJ GÓRCIE	Miejska Górka	ul. Marii Konopnickiej	3	94	26	4	4	-	-	2	2
BRANŻOWA SZKOŁA I STOPNIA W JUTROSINIE	Jutrosin	ul. Wrocławska	39	90	27	6	2	-	-	1	1
<b>Ogółem</b>				<b>370</b>	<b>118</b>	<b>22</b>	<b>12</b>	<b>3</b>	<b>3</b>	<b>13</b>	<b>7</b>
<b>SZKOŁY POLICEALNE</b>											
MEDYCZNE STUDIUM ZAWODOWE W RAWICZU	Rawicz	ul. gen. Grotę Roweckiego	6	31	31	3	3	2	2	4	4
<b>Ogółem</b>				<b>31</b>	<b>31</b>	<b>3</b>	<b>3</b>	<b>2</b>	<b>2</b>	<b>4</b>	<b>4</b>





# POWIAT SŁUPECKI

1. Liczba absolwentów:	570 osób
2. Liczba bezrobotnych absolwentów na koniec 2022 r.:	77 osób
3. Stopa bezrobocia stan na koniec 2022 r.:	7,3 %
4. Oferty pracy zgłoszone do powiatowego urzędu pracy:	1 147

W ramach badania *Barometr Zawodów 2023* w powiecie słupeckim, zawody charakteryzujące się jako deficyt poszukujących pracy oraz nadwyżka, przedstawiają się następująco:

DEFICYT POSZUKUJĄCYCH PRACY		
✚ administratorzy stron	✚ lekarze	✚ pracownicy robót wykończeniowych w budownictwie
✚ analitycy, testerzy i operatorzy systemów teleinformatycznych	✚ monterzy instalacji budowlanych	✚ pracownicy służb mundurowych
✚ brukarze	✚ monterzy konstrukcji metalowych	✚ projektanci i administratorzy baz danych, programiści
✚ cieśle i stolarze budowlani	✚ murarze i tynkarze	✚ przetwórcy mięsa i ryb
✚ dekarze i blacharze budowlani	✚ nauczyciele praktycznej nauki zawodu	✚ psycholodzy i psychoterapeuci
✚ elektrycy, elektromechanicy i elektromonterzy	✚ ogrodnicy i sadownicy	✚ robotnicy budowlani
✚ fizjoterapeuci i masażyści	✚ operatorzy i mechanicy sprzętu do robót ziemnych	✚ robotnicy leśni
✚ inżynierowie budownictwa	✚ operatorzy maszyn rolniczych i ogrodniczych	✚ robotnicy obróbki drewna i stolarze
✚ inżynierowie inżynierii środowiska	✚ opiekunowie osoby starszej lub niepełnosprawnej	✚ spawacze
✚ kierowcy autobusów	✚ pielęgniarki i położne	✚ specjaliści elektroniki, automatyki i robotyki
✚ kierowcy samochodów ciężarowych i ciągników siodłowych	✚ pomoce kuchenne	✚ ślusarze
✚ krawcy i pracownicy produkcji odzieży		

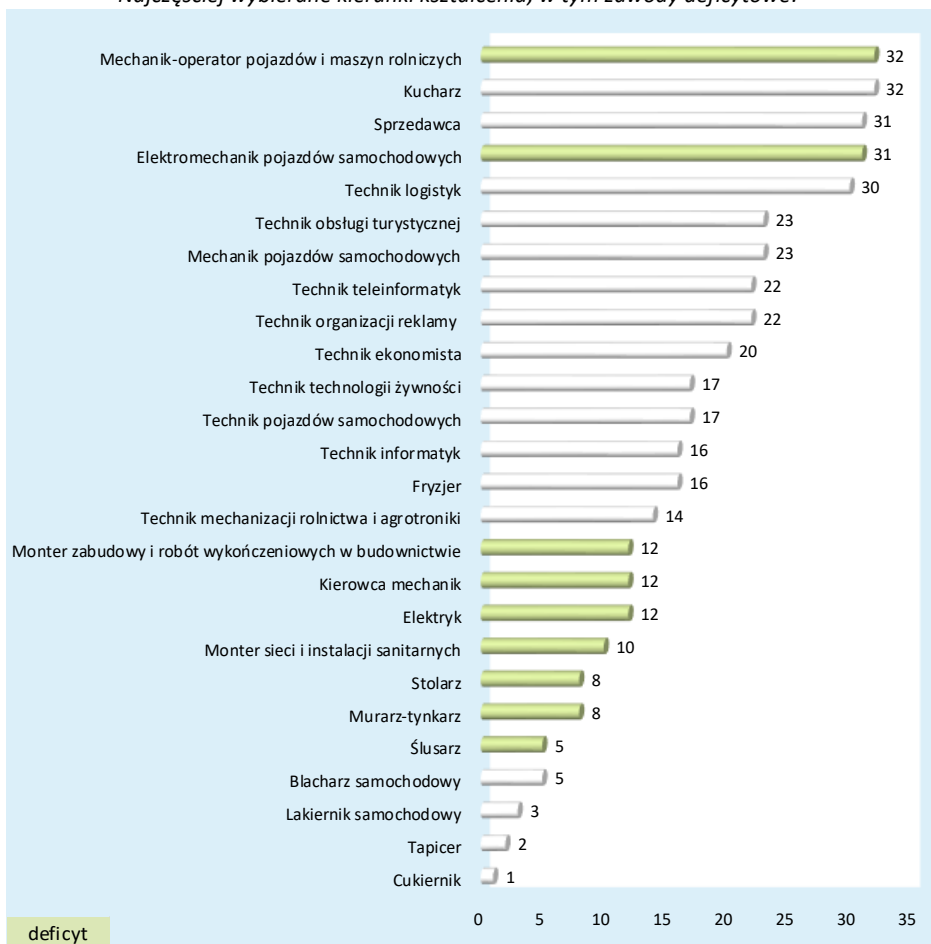
  

NADWYŻKA POSZUKUJĄCYCH PRACY:
✚ architekci krajobrazu

Wśród zawodów deficytowych występujących w powiecie słupeckim- w których absolwenci/cki nie powinni mieć trudności ze znalezieniem zatrudnienia, gdyż zapotrzebowanie pracodawców jest duże, a podaż pracowników niewielka – wpisuje się 9 kierunków kształcenia, z 26 dostępnych kierunkach. Najliczniej, powyżej 30 osób ukończyło kierunki: mechanik-operator pojazdów i maszyn rolniczych – 32 osoby oraz elektromechanik pojazdów samochodowych – 31 osób.

Natomiast według *Barometru Zawodów 2023* w powiecie słupeckim brak nadwyżki poszukujących pracy.

Najczęściej wybierane kierunki kształcenia, w tym zawody deficytowe:



Absolwenci szkół rocznik 2021/2022 w powiecie słupeckim:

Nazwa szkoły	Miejscowość	Ulica	Numer domu	Absolwenci		Liczba bezrobotnych absolwentów stan na 31.12.2022 r.		Liczba absolwentów skierowanych do pracy niesubsydiowanej od 1.01 do 31.12.2022 r.		Liczba absolwentów skierowanych na aktywne formy od 1.01 do 31.12.2022 r.	
				ogółem	w tym kobiety	ogółem	w tym kobiety	ogółem	w tym kobiety	ogółem	w tym kobiety
<b>LICEA OGÓLNOKSZTAŁCĄCE</b>											
LICEUM OGÓLNOKSZTAŁCĄCE IM. MARSZAŁKA J.PIŁSUDSKIEGO W SŁUPCY	Słupca	pl. Szkolny	1	93	59	-	-	1	1	2	1
ZESPÓŁ SZKÓŁ ZAWODOWYCH IM. GEN. WŁADYSŁAWA SIKORSKIEGO		ul. Mikołaja Kopernika	11A	26	10	2	2	-	-	1	1
LICEUM OGÓLNOKSZTAŁCĄCE DLA DOROSŁYCH	Słupca		11A	26	10	2	2	-	-	1	1
ZESPÓŁ SZKÓŁ OGÓLNOKSZTAŁCĄCYCH I ZAWODOWYCH W ZAGÓROWIE- LICEUM OGÓLNOKSZTAŁCĄCE IM. BRACI KOSTANECKICH W ZAGÓROWIE	Zagórow	ul. Pyzderska	75	27	19	1	1	1	1	-	-
<b>Ogółem</b>				<b>146</b>	<b>88</b>	<b>3</b>	<b>3</b>	<b>2</b>	<b>2</b>	<b>3</b>	<b>2</b>
<b>TECHNIKA</b>											
ZESPÓŁ SZKÓŁ ZAWODOWYCH IM. GEN. WŁADYSŁAWA SIKORSKIEGO TECHNIKUM NR 2 W SŁUPCY	Słupca	ul. Mikołaja Kopernika	11A	33	1	3	-	3	-	9	-
ZESPÓŁ SZKÓŁ EKONOMICZNYCH W SŁUPCY IM. MAKSYMILIANA JACKOWSKIEGO - TECHNIKUM NR I	Słupca	ul. Powstańców Wielkopolskich	22	72	44	4	4	4	4	10	7
ZESPÓŁ SZKÓŁ OGÓLNOKSZTAŁCĄCYCH I ZAWODOWYCH W ZAGÓROWIE- TECHNIKUM IM. BRACI KOSTANECKICH W ZAGÓROWIE	Zagórow	ul. Pyzderska	75	45	20	2	2	2	-	5	1
TECHNIKUM IM. WINCENTEGO WITOSA W CENTRUM KSZTAŁCENIA ZAWODOWEGO I USTAWICZNEGO W STRZAŁKOWIE	Strzałkowo	ul. Górna	12	31	14	-	-	2	1	4	4
<b>Ogółem</b>				<b>181</b>	<b>79</b>	<b>9</b>	<b>6</b>	<b>11</b>	<b>5</b>	<b>28</b>	<b>12</b>
<b>SZKOŁY BRANŻOWE</b>											
ZESPÓŁ SZKÓŁ ZAWODOWYCH IM. GEN. WŁADYSŁAWA SIKORSKIEGO BRANŻOWA SZKOŁA I STOPNIA W SŁUPCY	Słupca	ul. Mikołaja Kopernika	11A	150	42	33	11	38	10	34	8
BRANŻOWA SZKOŁA SPECJALNA W SŁUPCY	Słupca	ul. Wojska Polskiego	13	14	6	3	2	6	3	-	-
ZESPÓŁ SZKÓŁ OGÓLNOKSZTAŁCĄCYCH I ZAWODOWYCH W ZAGÓROWIE - BRANŻOWA SZKOŁA I STOPNIA IM. BRACI KOSTANECKICH W ZAGÓROWIE	Zagórow	ul. Pyzderska	75	79	17	29	5	17	4	11	3
<b>Ogółem</b>				<b>243</b>	<b>65</b>	<b>65</b>	<b>18</b>	<b>61</b>	<b>17</b>	<b>45</b>	<b>11</b>



# POWIAT SZAMOTULSKI

1. Liczba absolwentów: 981 osób
2. Liczba bezrobotnych absolwentów na koniec 2022 r.: 41 osób
3. Stopa bezrobocia stan na koniec 2022 r.: 3,3 %
4. Oferty pracy zgłoszone do powiatowego urzędu pracy: 3 952

W ramach badania *Barometr Zawodów 2023* w powiecie szamotulskim, zawody charakteryzujące się jako deficyt poszukujących pracy, przedstawiają się następująco:

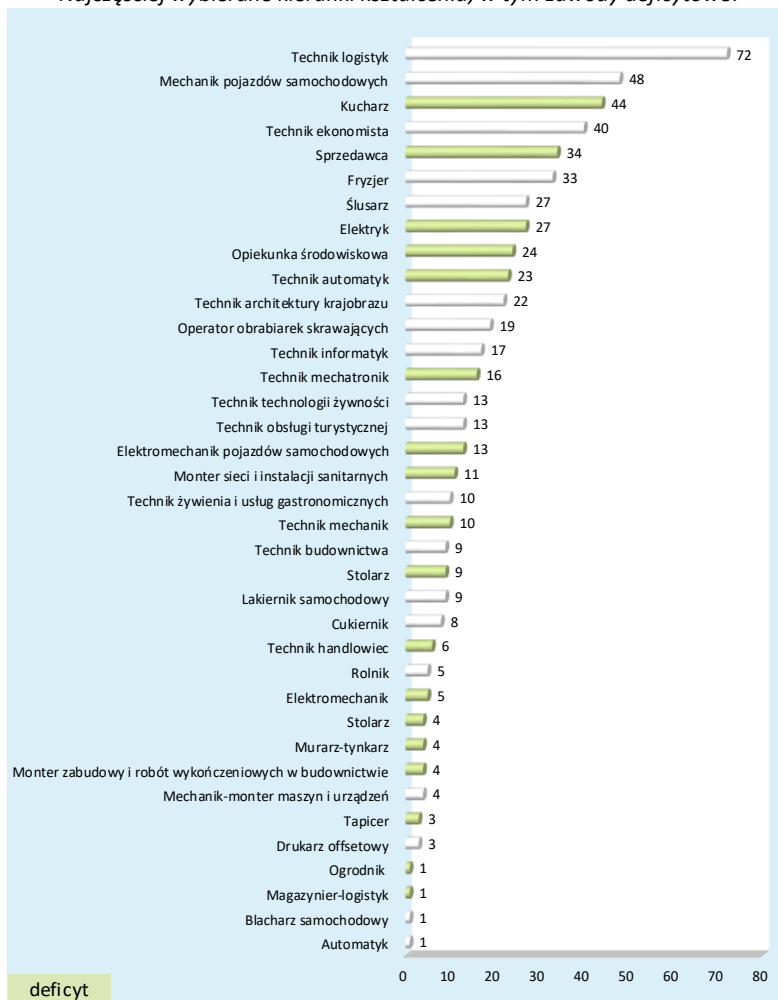
## DEFICYT POSZUKUJĄCYCH PRACY

✚ betoniarze i zbrojarze	✚ nauczyciele praktycznej nauki zawodu	✚ pracownicy robót wykończeniowych w budownictwie
✚ brukarze	✚ nauczyciele przedmiotów ogólnokształcących	✚ pracownicy służb mundurowych
✚ cieśle i stolarze budowlani	✚ nauczyciele przedmiotów zawodowych	✚ pracownicy socjalni
✚ dekarze i blacharze budowlani	✚ nauczyciele przedszkoli	✚ projektanci wzornictwa przemysłowego i operatorzy CAD
✚ elektrycy, elektromechanicy i elektrycy	✚ nauczyciele szkół specjalnych i oddziałów integracyjnych	✚ przetwórcy mięsa i ryb
✚ gospodarze obiektów, portierzy, woźni i dozorczy	✚ ogrodnicy i sadownicy	✚ psychologowie i psychoterapeuci
✚ kierowcy autobusów	✚ operatorzy i mechanicy sprzętu do robót ziemnych	✚ ratownicy medyczni
✚ kierowcy samochodów ciężarowych i ciągników siodłowych	✚ operatorzy urządzeń dźwigowo-transportowych	✚ robotnicy budowlani
✚ krawcy i pracownicy produkcji odzieży	✚ opiekunki dziecięce	✚ robotnicy obróbki drewna i stolarze
✚ kucharze	✚ opiekunowie osoby starszej lub niepełnosprawnej	✚ robotnicy obróbki skóry
✚ lekarze	✚ pedagodzy	✚ spawacze
✚ listonosze i kurierzy	✚ piekarze	✚ specjaliści elektroniki, automatyki i robotyki
✚ logopedzi i audiofonolodzy	✚ pielęgniarki i położne	✚ sprzętacze i pokojowe
✚ magazynierzy	✚ pomoce kuchenne	✚ sprzedawcy i kasjerzy
✚ monterzy elektroniki	✚ pracownicy fizyczni w produkcji i pracach prostych	✚ tapicerzy
✚ monterzy instalacji budowlanych	✚ pracownicy poczty	✚ technicy mechanicy
✚ monterzy maszyn i urządzeń	✚ pracownicy przetwórstwa metali	✚ wychowawcy w placówkach oświatowych i opiekuńczych
✚ monterzy okien i szklarze		
✚ murarze i tynkarze		
✚ nauczyciele nauczania wczesnoszkolnego		

Wśród zawodów deficytowych występujących w powiecie szamotulskim - w których absolwenci/cki nie powinni mieć trudności ze znalezieniem zatrudnienia, gdyż zapotrzebowanie pracodawców jest duże, a podaż pracowników niewielka – wpisuje się 18 kierunków kształcenia, z 37 najczęściej wybieranych przez absolwentów/cki. Najliczniej ukończono kierunek technik kucharz, licząc 44 osoby.

Natomiast według *Barometru Zawodów 2023* w powiecie szamotulskim brak nadwyżki poszukujących pracy.

Najczęściej wybierane kierunki kształcenia, w tym zawody deficytowe:



Absolwenci szkół rocznik 2021/2022 w powiecie szamotulskim:

Nazwa szkoły	Miejscowość	Ulica	Numer domu	Absolwenci		Liczba bezrobotnych absolwentów stan na 31.12.2022 r.		Liczba absolwentów skierowanych do pracy niesubsydiowanej od 1.01 do 31.12.2022 r.		Liczba absolwentów skierowanych na aktywne formy od 1.01 do 31.12.2022 r.	
				ogółem	w tym kobiety	ogółem	w tym kobiety	ogółem	w tym kobiety	ogółem	w tym kobiety
<b>LICEA OGÓLNOKSZTAŁCĄCE</b>											
I LICEUM OGÓLNOKSZTAŁCĄCE IM. KS. PIOTRA SKARGI W SZAMOTULACH	Szamotuly	ul. Adama Mickiewicza	9	184	103	2	-	72	-	9	6
II LICEUM OGÓLNOKSZTAŁCĄCE	Szamotuly	ul. Szczuczyńska	3	27	21	-	-	-	-	4	4
LICEUM OGÓLNOKSZTAŁCĄCE DLA DOROSŁYCH	Szamotuly	ul. Szczuczyńska	3	44	24	-	-	-	-	2	1
LICEUM OGÓLNOKSZTAŁCĄCE DLA DOROSŁYCH	Wronki	ul. Partyzantów	1	6	-	-	-	-	-	-	-
LICEUM OGÓLNOKSZTAŁCĄCE	Wronki	ul. Leśna	17	27	15	1	-	-	-	1	1
LICEUM OGÓLNOKSZTAŁCĄCE	Pniewy	ul. św. Ducha	11	59	40	1	1	-	-	3	3
LICEUM OGÓLNOKSZTAŁCĄCE SIOSTR URZULANEK SJK W PNIEWACH	Pniewy	ul. św. Urszuli Ledóchowskiej	2	41	34	2	2	-	-	2	2
<b>Ogółem</b>				<b>388</b>	<b>237</b>	<b>6</b>	<b>3</b>	<b>72</b>	<b>-</b>	<b>21</b>	<b>17</b>
<b>TECHNIKA</b>											
TECHNIKUM NR 1	Szamotuly	ul. Szczuczyńska	3	45	30	6	6	5	4	2	1
TECHNIKUM NR 2	Szamotuly	ul. Adama Mickiewicza	4	74	34	5	3	13	10	13	8
TECHNIKUM NR 1	Wronki	ul. Leśna	17	40	-	-	-	-	-	2	-
TECHNIKUM NR 2	Wronki	ul. Powstańców Wielkopolskich	25	37	23	3	3	5	4	1	-
TECHNIKUM	Pniewy	ul. Wolności	10	55	17	2	1	2	-	2	1
<b>Ogółem</b>				<b>251</b>	<b>104</b>	<b>16</b>	<b>13</b>	<b>25</b>	<b>18</b>	<b>20</b>	<b>10</b>
<b>SZKOŁY BRANŻOWE</b>											
BRANŻOWA SZKOŁA I STOPNIA NR 1 W SZAMOTULACH	Szamotuly	ul. Adama Mickiewicza	4	136	32	14	2	14	3	4	3
BRANŻOWA SZKOŁA I STOPNIA WE WRONKACH	Wronki	ul. Powstańców Wielkopolskich	25	92	21	4	-	9	6	1	1
BRANŻOWA SZKOŁA I STOPNIA W PNIEWACH	Pniewy	ul. Wolności	10	90	27	1	1	5	2	-	-
<b>Ogółem</b>				<b>318</b>	<b>80</b>	<b>19</b>	<b>3</b>	<b>28</b>	<b>11</b>	<b>5</b>	<b>4</b>
<b>SZKOŁY POLICEALNE</b>											
SZKOŁA POLICEALNA NR 2	Szamotuly	ul. Szczuczyńska	3	24	15	-	-	-	-	-	-
<b>Ogółem</b>				<b>24</b>	<b>15</b>	<b>-</b>	<b>-</b>	<b>-</b>	<b>-</b>	<b>-</b>	<b>-</b>

# POWIAT ŚREDZKI



1. Liczba absolwentów: 639 osób
2. Liczba bezrobotnych absolwentów na koniec 2022 r.: 71 osób
3. Stopa bezrobocia stan na koniec 2022 r.: 5,8 %
4. Oferty pracy zgłoszone do powiatowego urzędu pracy: 1 454

W ramach badania *Barometr Zawodów 2023* w powiecie średzkim, zawody charakteryzujące się jako duży deficyt oraz deficyt poszukujących pracy, przedstawiają się następująco:

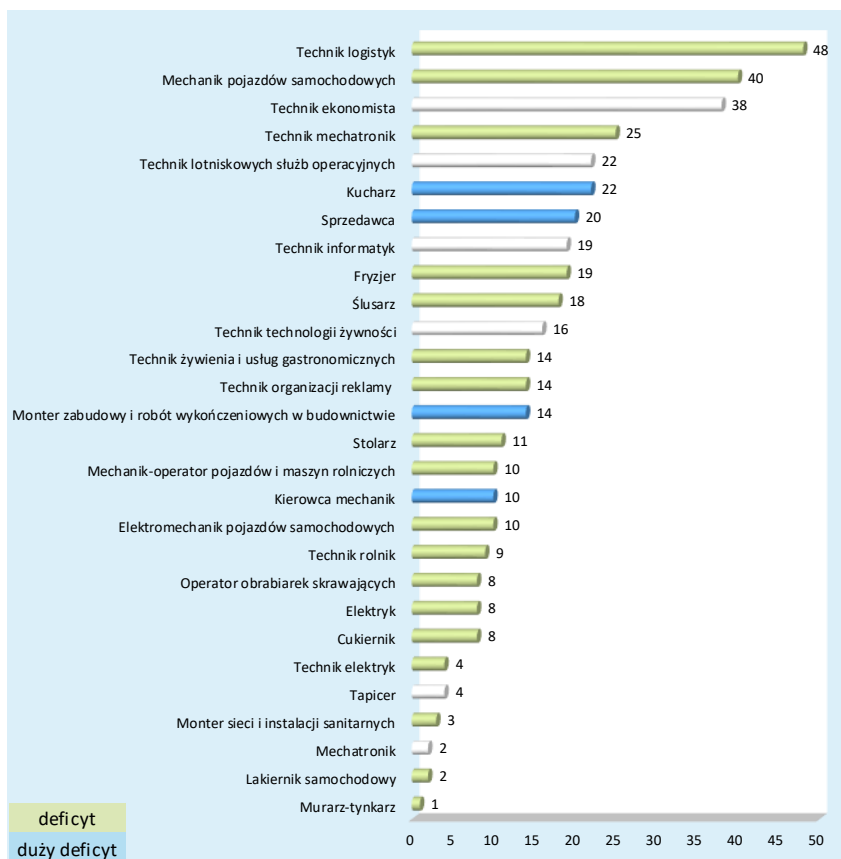
## DUŻY DEFICYT:

- |  |  |                              |
|--|--|------------------------------|
| ✚ betoniarze i zbrojarze                                 | ✚ piekarze   | ✚ robotnicy budowlani        |
| ✚ cieśle i stolarze budowlani                            | ✚ pielęgniarki i położne                             | ✚ spawacze                   |
| ✚ dekarze i blacharze budowlani                          | ✚ pracownicy fizyczni w produkcji i pracach prostych | ✚ sprzętaczkę i pokojowe     |
| ✚ kierowcy samochodów ciężarowych i ciągników siodłowych | ✚ pracownicy ochrony fizycznej                       | ✚ sprzedawcy i kasjerzy      |
| ✚ kucharze   | ✚ pracownicy robót wykończeniowych w budownictwie    | ✚ zaopatrzeniowcy i dostawcy |
| ✚ opiekunowie osoby starszej lub niepełnosprawnej        | ✚ psychologowie i psychoterapeuci                    |                              |

## DEFICYT POSZUKUJĄCYCH PRACY

- |  |  |  |
|--|--|--|
| ✚ agenci ubezpieczeniowi                           | ✚ monterzy maszyn i urządzeń   | ✚ pracownicy ds. rachunkowości i księgowości                 |
| ✚ animatorzy kultury i organizatorzy imprez        | ✚ murarze i tynkarze   | ✚ pracownicy przetwórstwa spożywczego                        |
| ✚ asystenci w edukacji                             | ✚ nauczyciele nauczania wczesnoszkolnego                             | ✚ pracownicy służb mundurowych                               |
| ✚ blacharze i lakiernicy samochodowi               | ✚ nauczyciele praktycznej nauki zawodu                               | ✚ pracownicy socjalni  |
| ✚ brukarze   | ✚ nauczyciele przedmiotów ogólnokształcących                         | ✚ pracownicy zajmujący się zwierzętami                       |
| ✚ cukiernicy                                       | ✚ nauczyciele przedmiotów zawodowych                                 | ✚ przedstawiciele handlowi                                   |
| ✚ diagności laboratoryjni medyczni                 | ✚ nauczyciele przedszkoli  | ✚ przetwórcy mięsa i ryb                                     |
| ✚ elektrycy, elektromechanicy i elektromonterzy    | ✚ nauczyciele szkół specjalnych i oddziałów integracyjnych           | ✚ ratownicy medyczni   |
| ✚ floryści   | ✚ operatorzy aparatury medycznej                                     | ✚ recepcjoniści i rejestratorzy                              |
| ✚ fryzjerzy  | ✚ operatorzy i mechanicy sprzętu do robót ziemnych                   | ✚ robotnicy leśni  |
| ✚ geodeci i kartografowie                          | ✚ operatorzy maszyn do produkcji wyrobów z gumy i tworzyw sztucznych | ✚ robotnicy obróbki drewna i stolarze                        |
| ✚ gospodarze obiektów, portierzy, woźni i dozorczy | ✚ operatorzy maszyn rolniczych i ogrodniczych                        | ✚ rolnicy i hodowcy  |
| ✚ instruktorzy rekreacji i sportu                  | ✚ operatorzy obrabiarek skrawających                                 | ✚ samodzielni księgowi                                       |
| ✚ kelnerzy i barmani                               | ✚ operatorzy urządzeń dźwigowo-transportowych                        | ✚ sekretarki i asystenci                                     |
| ✚ kierowcy samochodów osobowych                    | ✚ opiekunki dziecięce  | ✚ specjaliści ds. administracji                              |
| ✚ kierownicy sprzedaży                             | ✚ pedagodzy  | ✚ specjaliści ds. PR, reklamy, marketingu i sprzedaży        |
| ✚ kosmetyczki                                      | ✚ pomoce kuchenne  | ✚ specjaliści ds. zarządzania zasobami ludzkimi i rekrutacji |
| ✚ krawcy i pracownicy produkcji odzieży            | ✚ pracownicy administracyjni i biurowi                               | ✚ specjaliści elektroniki, automatyki i robotyki             |
| ✚ lakiernicy                                       | ✚ pracownicy ds. budownictwa drogowego i kolejowego                  | ✚ specjaliści rolnictwa i leśnictwa                          |
| ✚ lekarze  |  | ✚ spedytorzy i logistycy                                     |
| ✚ listonosze i kurierzy                            |  | ✚ szefowie kuchni  |
| ✚ logopedzi i audiofonolodzy                       |  | ✚ ślusarze   |
| ✚ magazynierzy                                     |  | ✚ technicy budownictwa                                       |
| ✚ mechanicy pojazdów samochodowych                 |  | ✚ wychowawcy w placówkach oświatowych i opiekuńczych         |
| ✚ monterzy instalacji budowlanych                  |  |  |

Najczęściej wybierane kierunki kształcenia, w tym zawody deficytowe oraz duży deficyt:



Wśród zawodów deficytowych występujących w powiecie średzkim- w których absolwenci/tki nie powinni mieć trudności ze znalezieniem zatrudnienia, gdyż zapotrzebowanie pracodawców jest duże, a podaż pracowników niewielka – wpisuje się 22 kierunki kształcenia, z 28 dostępnych kierunkach. Ponadto 66 osób ukończyło kierunki, które w powiecie średzkim według *Barometru Zawodów 2023*, występują jako duży deficyt. Są to kierunki: kucharz, sprzedawca, monter zabudowy i robót wykończeniowych w budownictwie oraz kierowca mechanik. Natomiast według *Barometru Zawodów 2023* w powiecie średzkim brak nadwyżki poszukujących pracy.

Absolwenci szkół rocznik 2021/2022 w powiecie średzkim:

Nazwa szkoły	Miejscowość	Ulica	Numer domu	Absolwenci		Liczba bezrobotnych absolwentów stan na 31.12.2022 r.		Liczba absolwentów skierowanych do pracy niesubsydiowanej od 1.01 do 31.12.2022 r.		Liczba absolwentów skierowanych na aktywne formy od 1.01 do 31.12.2022 r.	
				ogółem	w tym kobiety	ogółem	w tym kobiety	ogółem	w tym kobiety	ogółem	w tym kobiety
<b>LICEA OGÓLNOKSZTAŁCĄCE</b>											
LICEUM OGÓLNOKSZTAŁCĄCE NR III IM. GEN. JANA HENRYKA DĄBROWSKIEGO W ŚRODZIE WLKP.	Środa Wielkopolska	ul. Kosynierów	2b	26	22	5	4	-	-	5	4
LICEUM OGÓLNOKSZTAŁCĄCE DLA DOROSŁUCH EURONAUKA	Środa Wielkopolska	ul. Harcerska	18	12	9	1	1	-	-	1	1
LICEUM OGÓLNOKSZTAŁCĄCE IM. POWSTAŃCÓW WIELKOPOLSKICH W ŚRODZIE WLKP.	Środa Wielkopolska	ul. ks. Kegła	1a	111	55	6	5	2	1	4	4
NIEPUBLICZNE LICEUM OGÓLNOKSZTAŁCĄCE W ŚRODZIE WIELKOPOLSKIEJ	Środa Wielkopolska	ul. Surzyńskich	2	43	22	2	1	-	-	2	1
NIEPUBLICZNE LICEUM OGÓLNOKSZTAŁCĄCE DLA DOROSŁYCH W NOWYM MIEŚCIE NAD WARTĄ	Nowe Miasto nad Wartą	ul. Szkolna	1	17	8	-	-	-	-	-	-
CZTEROLETNI LICEUM OGÓLNOKSZTAŁCĄCE DLA DOROSŁYCH "SZKOLENIOWIEC"	Dominowo	ul. Centralna	3	11	1	-	-	-	-	-	-
<b>Ogółem</b>				<b>220</b>	<b>117</b>	<b>14</b>	<b>11</b>	<b>2</b>	<b>1</b>	<b>12</b>	<b>10</b>
<b>TECHNIKA</b>											
TECHNIKUM NR 3 IM. GEN. JANA HENRYKA DĄBROWSKIEGO W ŚRODZIE WLKP.	Środa Wielkopolska	ul. Kosynierów	2b	86	37	6	5	-	-	6	5
TECHNIKUM NR 1 IM. HIPOLITA CEGIELSKIEGO W ŚRODZIE WLKP.	Środa Wielkopolska	ul. Ignacego Paderewskiego	27	123	66	16	12	2	-	14	12
<b>Ogółem</b>				<b>209</b>	<b>103</b>	<b>22</b>	<b>17</b>	<b>2</b>	<b>-</b>	<b>20</b>	<b>17</b>
<b>SZKOŁY BRANŻOWE</b>											
BRANŻOWA SZKOŁA I STOPNIA NR 2 IM. GEN. JANA HENRYKA DĄBROWSKIEGO W ŚRODZIE WIELKOPOLSKIEJ	Środa Wielkopolska	ul. Kosynierów	2b	44	6	9	1	7	1	2	-
BRANŻOWA SZKOŁA I STOPNIA NR 1 IM. HIPOLITA CEGIELSKIEGO W ŚRODZIE WIELKOPOLSKIEJ	Środa Wielkopolska	ul. Ignacego Paderewskiego	27	127	35	24	4	11	1	11	2
BRANŻOWA SZKOŁA I STOPNIA IM. GEN. J. H. DĄBROWSKIEGO W NOWYM MIEŚCIE NAD WARTĄ	Nowe Miasto nad Wartą	ul. Szkolna	1	39	7	2	-	-	-	1	-
<b>Ogółem</b>				<b>210</b>	<b>48</b>	<b>35</b>	<b>5</b>	<b>18</b>	<b>2</b>	<b>14</b>	<b>2</b>

# POWIAT ŚREMSKI



1. Liczba absolwentów: **771 osób**
2. Liczba bezrobotnych absolwentów na koniec 2022 r.: **37 osób**
3. Stopa bezrobocia stan na koniec 2022 r.: **2,4 %**
4. Oferty pracy zgłoszone do powiatowego urzędu pracy: **1 090**

W ramach badania *Barometr Zawodów 2023* w powiecie śremskim, zawody charakteryzujące się jako duży deficyt oraz deficyt poszukujących pracy, przedstawiają się następująco:

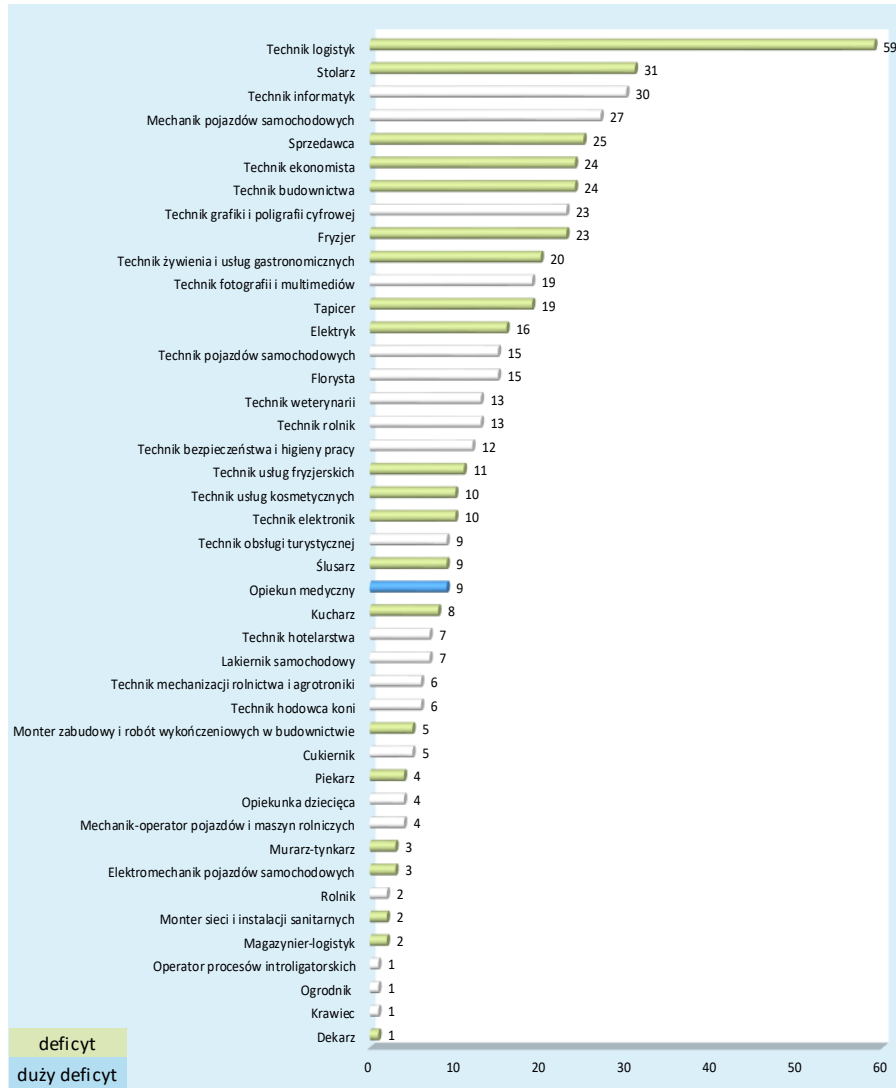
DUŻY DEFICYT:		
✚ kierowcy samochodów ciężarowych i ciągników siodłowych	✚ opiekunowie osoby starszej lub niepełnosprawnej	
DEFICYT POSZUKUJĄCYCH PRACY		
✚ brukarze	✚ nauczyciele praktycznej nauki zawodu	✚ pracownicy robót wykończeniowych w budownictwie
✚ cieśle i stolarze budowlani	✚ nauczyciele przedmiotów ogólnokształcących	✚ pracownicy służb mundurowych
✚ dekarze i blacharze budowlani	✚ nauczyciele przedmiotów zawodowych	✚ przetwórcy mięsa i ryb
✚ diagności samochodowi	✚ nauczyciele szkół specjalnych i oddziałów integracyjnych	✚ psychologowie i psychoterapeuci
✚ ekonomiści	✚ operatorzy i mechanicy sprzętu do robót ziemnych	✚ ratownicy medyczni
✚ elektrycy, elektromechanicy i elektrycy	✚ operatorzy maszyn do produkcji wyrobów z gumy i tworzyw sztucznych	✚ robotnicy budowlani
✚ fryzjerzy	✚ operatorzy obrabiarek skrawających	✚ robotnicy obróbki drewna i stolarze
✚ gospodarze obiektów, portierzy, woźni i dozorczy	✚ pedagodzy	✚ samodzielni księgowi
✚ inżynierowie elektrycy i energetycy	✚ piekarze	✚ spawacze
✚ kierowcy autobusów	✚ pielęgniarce i położne	✚ specjaliści elektroniki, automatyki i robotyki
✚ kosmetyczki	✚ pracownicy ds. rachunkowości i księgowości	✚ spedycy i logistycy
✚ kucharze	✚ pracownicy fizyczni w produkcji i pracach prostych	✚ sprzętacze i pokojowe
✚ lekarze	✚ pracownicy przetwórstwa metali	✚ sprzedawcy i kasjerzy
✚ magazynierzy		✚ szefowie kuchni
✚ monterzy instalacji budowlanych		✚ ślusarze
✚ monterzy konstrukcji metalowych		✚ tapicerzy
✚ monterzy maszyn i urządzeń		✚ technicy budownictwa
✚ murarze i tynkarze		

Wśród zawodów deficytowych występujących w powiecie śremskim - w których absolwenci/tki nie powinni mieć trudności ze znalezieniem zatrudnienia, gdyż zapotrzebowanie pracodawców jest duże, a podaż pracowników niewielka – wpisuje się 22 kierunki kształcenia, z 43 najczęściej wybieranych przez absolwentów/tki. Najliczniej ukończono kierunek technik logistyk z liczbą 59 osób, nieco mniej z liczbą 31 osób było po kierunku stolarz.

Dodatkowo kierunek – opiekun medyczny, który ukończyło 9 absolwentów/tek, znalazł się wśród zawodów z dużym deficytem.

Natomiast według *Barometru Zawodów 2023* w powiecie śremskim brak nadwyżki poszukujących pracy.

Najczęściej wybierane kierunki kształcenia, w tym zawody deficytowe oraz z dużym deficytem:



Absolwenci szkół rocznik 2021/2022 w powiecie śremskim:

Nazwa szkoły	Miejscowość	Ulica	Numer domu	Absolwenci		Liczba bezrobotnych absolwentów stan na 31.12.2022 r.		Liczba absolwentów skierowanych do pracy niesubsydiowanej od 1.01 do 31.12.2022 r.		Liczba absolwentów skierowanych na aktywne formy od 1.01 do 31.12.2022 r.	
				ogółem	w tym kobiety	ogółem	w tym kobiety	ogółem	w tym kobiety	ogółem	w tym kobiety
<b>LICEA OGÓLNOKSZTAŁCĄCE</b>											
LICEUM OGÓLNOKSZTAŁCĄCE IM. GEN. JÓZEFA WYBICKIEGO W ŚREMIE	Śrem	ul. Poznańska	11	144	96	4	4	-	-	2	2
ZESPÓŁ SZKÓŁ TECHNICZNYCH IM. HIPOLITA CEGIELSKIEGO W ŚREMIE II	Śrem	ul. Stanisława Staszica	3	64	45	4	3	2	2	5	3
LICEUM OGÓLNOKSZTAŁCĄCE W ŚREMIE	Śrem	ul. Stanisława Staszica	1	25	17	-	-	-	-	-	-
KATOLICKIE PUBLICZNE AKADEMICKIE LICEUM OGÓLNOKSZTAŁCĄCE IM. ŚW. JANA PAWŁA II W ŚREMIE	Śrem	ul. Stanisława Staszica	1	25	17	-	-	-	-	-	-
<b>Ogółem</b>				<b>233</b>	<b>158</b>	<b>8</b>	<b>7</b>	<b>2</b>	<b>2</b>	<b>7</b>	<b>5</b>
<b>TECHNIKA</b>											
ZESPÓŁ SZKÓŁ EKONOMICZNYCH IM. CYRYLA RATAJSKIEGO W ŚREMIE	Śrem	ul. Józefa Wybickiego	2	113	45	6	4	2	-	9	8
TECHNIKUM NR 1 IM. CYRYLA RATAJSKIEGO W ŚREMIE	Śrem	ul. Stanisława Staszica	3	52	25	3	1	1	1	1	-
ZESPÓŁ SZKÓŁ TECHNICZNYCH IM. HIPOLITA CEGIELSKIEGO W ŚREMIE	Śrem	ul. Stanisława Staszica	3	52	25	3	1	1	1	1	-
TECHNIKUM NR 2 W ŚREMIE	Śrem	ul. Stanisława Staszica	3	52	25	3	1	1	1	1	-
ZESPÓŁ SZKÓŁ POLITECHNICZNYCH IM. POWSTAŃCÓW WIELKOPOLSKICH W ŚREMIE	Śrem	ul. ks. Jerzego Popiełuszki	30	79	43	5	3	-	-	4	3
TECHNIKUM NR 3 W ŚREMIE	Śrem	ul. ks. Jerzego Popiełuszki	30	79	43	5	3	-	-	4	3
ZESPÓŁ SZKÓŁ ROLNICZYCH W GRZYBNIE	Grzybno		48	45	21	1	-	1	1	2	1
<b>Ogółem</b>				<b>289</b>	<b>134</b>	<b>15</b>	<b>8</b>	<b>4</b>	<b>2</b>	<b>16</b>	<b>12</b>
<b>SZKOŁY BRANŻOWE</b>											
ZESPÓŁ SZKÓŁ POLITECHNICZNYCH IM. POWSTAŃCÓW WIELKOPOLSKICH W ŚREMIE	Śrem	ul. Ks. Jerzego	30	199	56	14	7	-	-	3	1
BRANŻOWA SZKOŁA I STOPNIA NR 3 W ŚREMIE	Śrem	ul. Ks. Jerzego	30	199	56	14	7	-	-	3	1
<b>Ogółem</b>				<b>199</b>	<b>56</b>	<b>14</b>	<b>7</b>	<b>-</b>	<b>-</b>	<b>3</b>	<b>1</b>
<b>SZKOŁY POLICEALNE</b>											
SZKOŁA POLICEALNA "SUKCES"	Śrem	ul. Prymasa Stefana	11	41	34	-	-	-	-	-	-
POLICEALNA SZKOŁA MEDYCZNA "SUKCES"	Śrem	ul. Prymasa Stefana	11	9	6	-	-	-	-	-	-
<b>Ogółem</b>				<b>50</b>	<b>40</b>	<b>-</b>	<b>-</b>	<b>-</b>	<b>-</b>	<b>-</b>	<b>-</b>



# POWIAT TURECKI



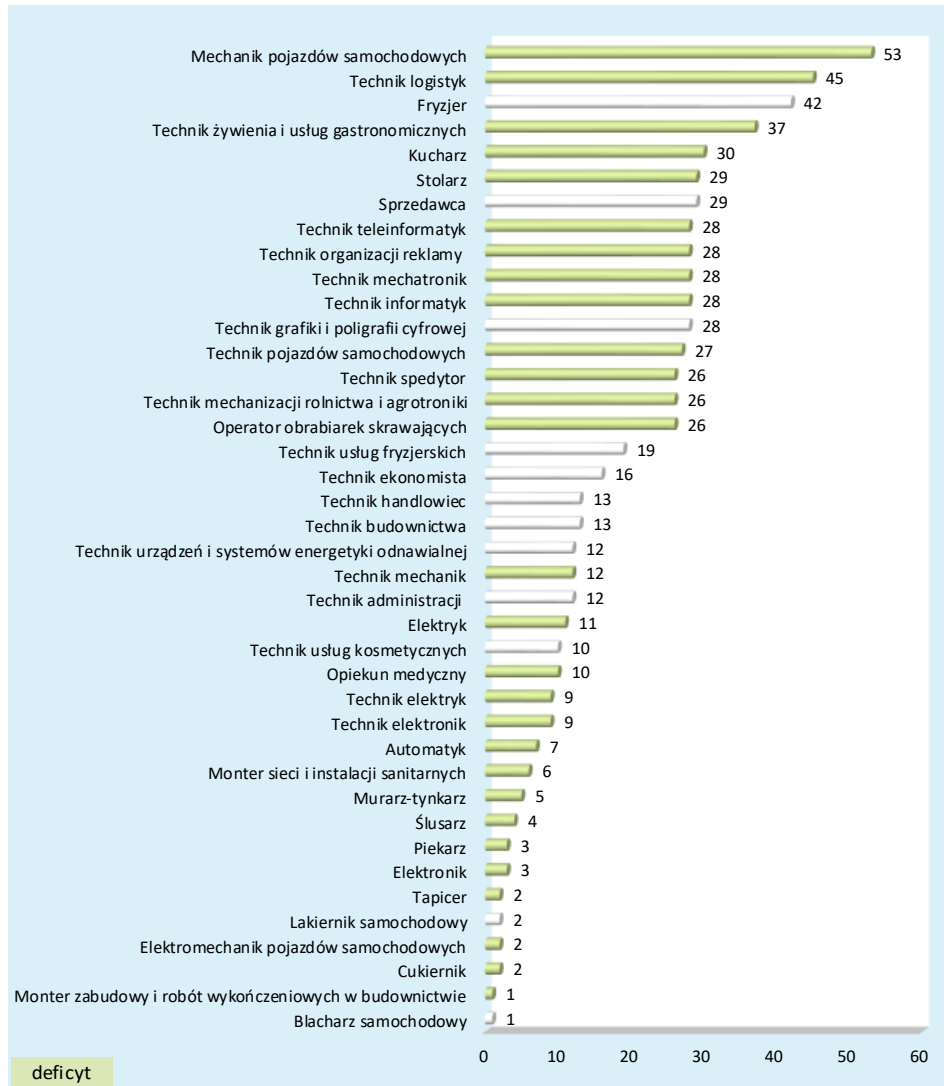
1. Liczba absolwentów:	975 osób
2. Liczba bezrobotnych absolwentów na koniec 2022 r.:	60 osób
3. Stopa bezrobocia stan na koniec 2022 r.:	4,0 %
4. Oferty pracy zgłoszone do powiatowego urzędu pracy:	1 169

W ramach badania *Barometr Zawodów 2023* w powiecie tureckim, zawody charakteryzujące się jako duży deficyt oraz deficyt poszukujących pracy, przedstawiają się następująco:

DUŻY DEFICYT:		
✚ kierowcy samochodów ciężarowych i ciągników siodłowych		
DEFICYT POSZUKUJĄCYCH PRACY		
✚ administratorzy stron internetowych	✚ mechanicy pojazdów samochodowych	✚ pracownicy robót wykończeniowych w budownictwie
✚ analitycy, testerzy i operatorzy systemów teleinformatycznych	✚ monterzy elektroniki	✚ projektanci i administratorzy baz danych, programiści
✚ biolodzy i biotechnolodzy	✚ monterzy instalacji budowlanych	✚ projektanci wzornictwa przemysłowego i operatorzy CAD
✚ brukarze	✚ monterzy konstrukcji metalowych	✚ przetwórcy mięsa i ryb
✚ cieśle i stolarze budowlani	✚ murarze i tynkarze	✚ psychologowie i psychoterapeuci
✚ cukiernicy	✚ nauczyciele praktycznej nauki zawodu	✚ ratownicy medyczni
✚ dekarze i blacharze budowlani	✚ nauczyciele przedmiotów ogólnokształcących	✚ robotnicy budowlani
✚ diagności laboratoryjni medyczni	✚ nauczyciele przedmiotów zawodowych	✚ robotnicy obróbki drewna i stolarze
✚ elektrycy, elektromechanicy i elektromonterzy	✚ operatorzy i mechanicy sprzętu do robót ziemnych	✚ spawacze
✚ farmaceuci	✚ operatorzy maszyn włókienniczych	✚ specjaliści ds. organizacji produkcji
✚ fizjoterapeuci i masażyści	✚ operatorzy obrabiarek skrawających	✚ specjaliści ds. PR, reklamy, marketingu i sprzedaży
✚ gospodarze obiektów, portierzy, woźni i dozorczy	✚ opiekunowie osoby starszej lub niepełnosprawnej	✚ specjaliści elektroniki, automatyki i robotyki
✚ inżynierowie budownictwa	✚ piekarze	✚ specjaliści technologii żywności i żywienia
✚ inżynierowie chemicy i chemicy	✚ pielęgniarki i położne	✚ spedytorzy i logistycy
✚ kelnerzy i barmani	✚ pomoce kuchenne	✚ sprzątaczkę i pokojowe
✚ kierowcy autobusów	✚ pracownicy ds. rachunkowości i księgowości	✚ szefowie kuchni
✚ kierownicy ds. produkcji	✚ pracownicy fizyczni w produkcji i pracach prostych	✚ ślusarze
✚ krawcy i pracownicy produkcji odzieży	✚ pracownicy przetwórstwa spożywczego	✚ tapicerzy
✚ kucharze		✚ technicy informatycy
✚ lekarze		✚ technicy mechanicy
✚ logopedzi i audyofonolodzy		✚ zaopatrzeniowcy i dostawcy
✚ magazynierzy		
✚ mechanicy maszyn i urządzeń		


Wśród zawodów deficytowych występujących w powiecie tureckim - w których absolwenci/cki nie powinni mieć trudności ze znalezieniem zatrudnienia, gdyż zapotrzebowanie pracodawców jest duże, a podaż pracowników niewielka – wpisuje się 28 kierunków kształcenia, z tych 40 dostępnych kierunkach. Najliczniej ukończono kierunek mechanik pojazdów samochodowych, licząc 53 osoby. Nieco mniej, licząc 45 osób, ukończyło kierunek kształcenia – technik logistyk. Natomiast według *Barometru Zawodów 2023* w powiecie tureckim brak nadwyżki poszukujących pracy.

Najczęściej wybierane kierunki kształcenia, w tym zawody deficytowe:



Absolwenci szkół rocznik 2021/2022 w powiecie tureckim:

Nazwa szkoły	Miejscowość	Ulica	Numer domu	Absolwenci		Liczba bezrobotnych absolwentów stan na 31.12.2022 r.		Liczba absolwentów skierowanych do pracy niesubsydiowanej od 1.01 do 31.12.2022 r.		Liczba absolwentów skierowanych na aktywne formy od 1.01 do 31.12.2022 r.	
				ogółem	w tym kobiety	ogółem	w tym kobiety	ogółem	w tym kobiety	ogółem	w tym kobiety
<b>LICEA OGÓLNOKSZTAŁCĄCE</b>											
I LICEUM OGÓLNOKSZTAŁCĄCE IM. TADEUSZA KOŚCIUSZKI W TURKU	Turek	ul. Tadeusza Kościuszki	4	255	167	3	2	4	3	2	1
LICEUM OGÓLNOKSZTAŁCĄCE CENTRUM SZKOLENIOWEGO WIEDZA	Turek	ul. Parkowa	3	26	13	1	1	1	-	1	1
<b>Ogółem</b>				<b>281</b>	<b>180</b>	<b>4</b>	<b>3</b>	<b>5</b>	<b>3</b>	<b>3</b>	<b>2</b>
<b>TECHNIKA</b>											
TECHNIKUM W TURKU	Turek	ul. Wincentego	3b	245	101	12	9	9	5	6	3
TECHNIKUM W KACZKACH ŚREDNICH	Kaczki Średnie		62	22	14	-	-	2	2	1	1
TECHNIKUM W KACZKACH ŚREDNICH	Kaczki Średnie		62	26	3	1	-	1	-	-	-
TECHNIKUM W KACZKACH ŚREDNICH	Kaczki Średnie		62	12	2	2	-	-	-	1	1
TECHNIKUM W KACZKACH ŚREDNICH	Kaczki Średnie		62	27	2	-	-	2	-	1	-
TECHNIKUM W KACZKACH ŚREDNICH	Kaczki Średnie		62	26	17	6	5	2	1	1	1
TECHNIKUM W KACZKACH ŚREDNICH	Kaczki Średnie		62	28	24	1	1	2	2	1	1
TECHNIKUM W KACZKACH ŚREDNICH	Kaczki Średnie		62	13	1	-	-	1	-	-	-
<b>Ogółem</b>				<b>399</b>	<b>164</b>	<b>22</b>	<b>15</b>	<b>19</b>	<b>10</b>	<b>11</b>	<b>7</b>
<b>SZKOŁY BRANŻOWE</b>											
BRANŻOWA SZKOŁA I STOPNIA W TURKU	Turek	ul. Wincentego	3b	250	76	34	19	12	3	16	6
BRANŻOWA SZKOŁA I STOPNIA SPECJALNA W TURKU	Turek	al. Józefa Piłsudskiego	5	8	6	-	-	-	-	-	-
BRANŻOWA SZKOŁA II STOPNIA CENTRUM SZKOLENIOWEGO WIEDZA	Turek	ul. Parkowa	3	5	5	-	-	-	-	-	-
<b>Ogółem</b>				<b>263</b>	<b>87</b>	<b>34</b>	<b>19</b>	<b>12</b>	<b>3</b>	<b>16</b>	<b>6</b>
<b>SZKOŁY POLICEALNE</b>											
SZKOŁA POLICEALNA CENTRUM SZKOLENIOWEGO WIEDZA	Turek	ul. Parkowa	3	32	22	-	-	-	-	-	-
<b>Ogółem</b>				<b>32</b>	<b>22</b>	<b>-</b>	<b>-</b>	<b>-</b>	<b>-</b>	<b>-</b>	<b>-</b>



# POWIAT WĄGROWIECKI

1. Liczba absolwentów:	828 osób
2. Liczba bezrobotnych absolwentów na koniec 2022 r.:	74 osoby
3. Stopa bezrobocia stan na koniec 2022 r.:	5,7 %
4. Oferty pracy zgłoszone do powiatowego urzędu pracy:	1 020

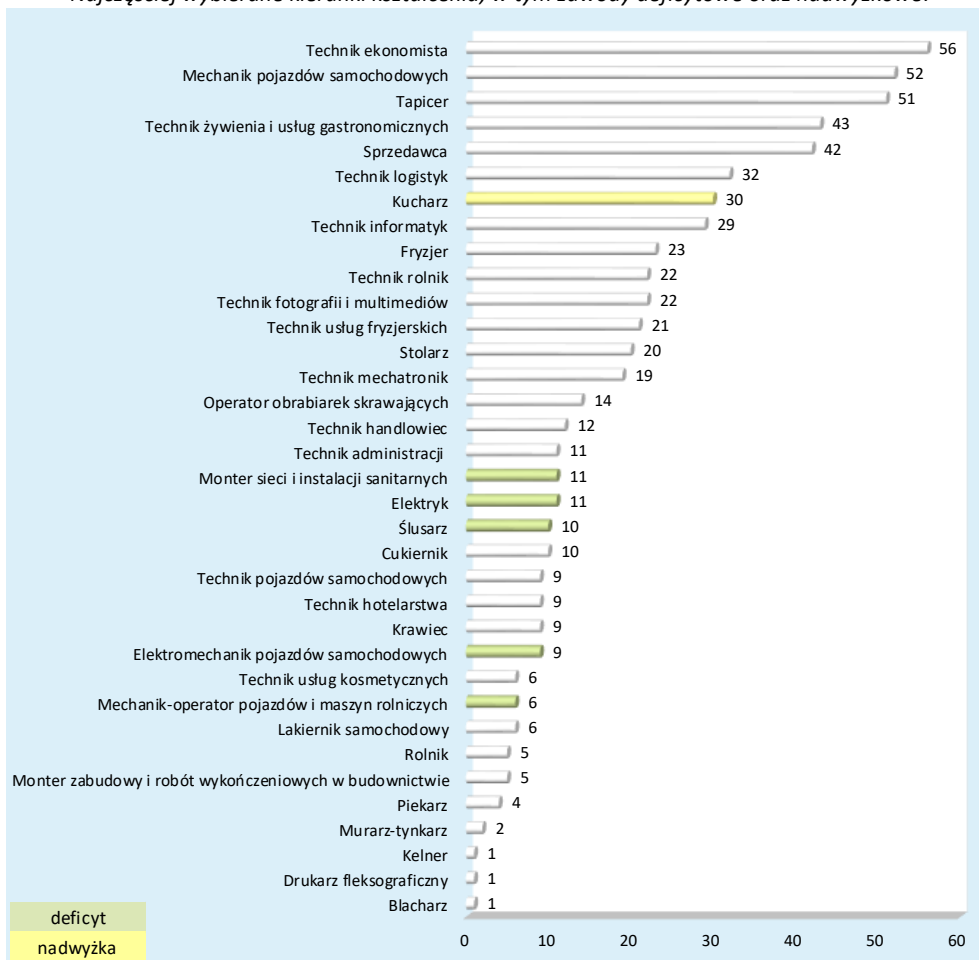
W ramach badania *Barometr Zawodów 2023* w powiecie wągrowieckim, zawody charakteryzujące się jako duży deficyt, deficyt oraz nadwyżka poszukujących pracy, przedstawiają się następująco:

DUŻY DEFICYT:		
<ul style="list-style-type: none"> <li>✚ kierowcy samochodów ciężarowych i ciągników siodłowych</li> </ul>	<ul style="list-style-type: none"> <li>✚ lekarze</li> <li>✚ pielęgniarki i położne</li> </ul>	
DEFICYT POSZUKUJĄCYCH PRACY:		
<ul style="list-style-type: none"> <li>✚ cieśle i stolarze budowlani</li> <li>✚ dekarze i blacharze budowlani</li> <li>✚ diagności laboratoryjni medyczni</li> <li>✚ elektrycy, elektromechanicy i elektromonterzy</li> <li>✚ farmaceuci</li> <li>✚ kierowcy autobusów</li> <li>✚ magazynierzy</li> <li>✚ monterzy instalacji budowlanych</li> </ul>	<ul style="list-style-type: none"> <li>✚ nauczyciele praktycznej nauki zawodu</li> <li>✚ nauczyciele przedmiotów ogólnokształcących</li> <li>✚ operatorzy i mechanicy sprzętu do robót ziemnych</li> <li>✚ operatorzy maszyn rolniczych i ogrodniczych</li> <li>✚ operatorzy urządzeń dźwigowo-transportowych</li> <li>✚ pracownicy ds. rachunkowości i księgowości</li> </ul>	<ul style="list-style-type: none"> <li>✚ pracownicy służb mundurowych</li> <li>✚ psychologodzy i psychoterapeuci</li> <li>✚ ratownicy medyczni</li> <li>✚ robotnicy leśni</li> <li>✚ samodzielni księgowi</li> <li>✚ spawacze</li> <li>✚ specjaliści ds. finansowych</li> <li>✚ specjaliści ds. zarządzania zasobami ludzkimi i rekrutacji</li> <li>✚ ślusarze</li> <li>✚ weterynarze</li> </ul>
NADWYŻKA POSZUKUJĄCYCH PRACY:		
<ul style="list-style-type: none"> <li>✚ Kucharze</li> </ul>	<ul style="list-style-type: none"> <li>✚ pomoce kuchenne</li> </ul>	<ul style="list-style-type: none"> <li>✚ robotnicy budowlani</li> </ul>

Wśród zawodów deficytowych występujących w powiecie wągrowieckim - w których absolwenci/teki nie powinni mieć trudności ze znalezieniem zatrudnienia, gdyż zapotrzebowanie pracodawców jest duże, a podaż pracowników niewielka – wpisuje się 5 kierunków kształcenia, z tych 35 dostępnych kierunków. Najliczniej ukończono kierunki: monter sieci instalacji sanitarnych - 11 osób, elektryk – 11 osób, ślusarz – 10 osób.

Jednakże 1 kierunek kształcenia znalazł się jako zawód nadwyżkowy, w których znalezienie pracy może być trudniejsze ze względu na małe zapotrzebowanie oraz zbyt wielu chętnych, wykwalifikowanych kandydatów. Jest to zawód - kucharz z liczbą absolwentów/tek 30 osób.

Najczęściej wybierane kierunki kształcenia, w tym zawody deficytowe oraz nadwyżkowe:



Absolwenci szkół rocznik 2021/2022 w powiecie wągrowieckim:

Nazwa szkoły	Miejscowość	Ulica	Numer domu	Absolwenci		Liczba bezrobotnych absolwentów stan na 31.12.2022 r.		Liczba absolwentów skierowanych do pracy niesubsydiowanej od 1.01 do 31.12.2022 r.		Liczba absolwentów skierowanych na aktywne formy od 1.01 do 31.12.2022 r.	
				ogółem	w tym kobiety	ogółem	w tym kobiety	ogółem	w tym kobiety	ogółem	w tym kobiety
<b>LICEA OGÓLNOKSZTAŁCĄCE</b>											
I LICEUM OGÓLNOKSZTAŁCĄCE IM. POWSTAŃCÓW WIELKOPOLSKICH W WĄGROWCU	Wągrowiec	ul. Klasztorna	17	113	72	-	-	1	1	4	4
LICEUM OGÓLNOKSZTAŁCĄCE DLA DOROŚLYCH IM. STANISŁAWA MIKOŁAJCZYKA W WĄGROWCU	Wągrowiec	ul. Kcyńska	48	13	6	2	2	-	-	-	-
II LICEUM OGÓLNOKSZTAŁCĄCE W WĄGROWCU	Wągrowiec	ul. Kościuszki	49	88	67	7	6	-	-	6	5
<b>Ogółem</b>				<b>214</b>	<b>145</b>	<b>9</b>	<b>8</b>	<b>1</b>	<b>1</b>	<b>10</b>	<b>9</b>
<b>TECHNIKA</b>											
TECHNIKUM NR 2 W WĄGROWCU	Wągrowiec	ul. Kościuszki	49	51	25	6	4	-	-	4	4
TECHNIKUM IM. STANISŁAWA MIKOŁAJCZYKA W WĄGROWCU	Wągrowiec	ul. Kcyńska	48	191	112	18	13	2	2	9	8
TECHNIKUM W GOŁAŃCZY	Gołańcz	ul. Walki Młodych	35	32	10	2	-	-	-	-	-
<b>Ogółem</b>				<b>274</b>	<b>147</b>	<b>26</b>	<b>17</b>	<b>2</b>	<b>2</b>	<b>13</b>	<b>12</b>
<b>SZKOŁY BRANŻOWE</b>											
BRANŻOWA SZKOŁA I STOPNIA SPECJALNA IM. STANISŁAWA MIKOŁAJCZYKA W WĄGROWCU	Wągrowiec	ul. Kcyńska	48	18	6	1	1	-	-	-	-
BRANŻOWA SZKOŁA I STOPNIA IM. STANISŁAWA MIKOŁAJCZYKA W WĄGROWCU	Wągrowiec	ul. Kcyńska	48	177	58	27	12	-	-	5	-
RZEMIEŚLNICZA SZKOŁA BRANŻOWA I STOPNIA W WĄGROWCU	Wągrowiec	ul. Janowiecka	1	111	21	8	4	-	-	2	1
BRANŻOWA SZKOŁA I STOPNIA W DAMASŁAWKU	Damasławek	ul. Słoneczna	4	15	6	2	2	-	-	-	-
BRANŻOWA SZKOŁA I STOPNIA SPECJALNA W ANTONIEWIE	Antoniewo		11	2	2	-	-	-	-	-	-
<b>Ogółem</b>				<b>323</b>	<b>93</b>	<b>38</b>	<b>19</b>	<b>-</b>	<b>-</b>	<b>7</b>	<b>1</b>
<b>SZKOŁY POLICEALNE</b>											
SZKOŁA POLICEALNA IM. STANISŁAWA MIKOŁAJCZYKA W WĄGROWCU	Wągrowiec	ul. Kcyńska	48	17	15	1	1	-	-	-	-
<b>Ogółem</b>				<b>17</b>	<b>15</b>	<b>1</b>	<b>1</b>	<b>-</b>	<b>-</b>	<b>-</b>	<b>-</b>



# POWIAT WOLSZTYŃSKI

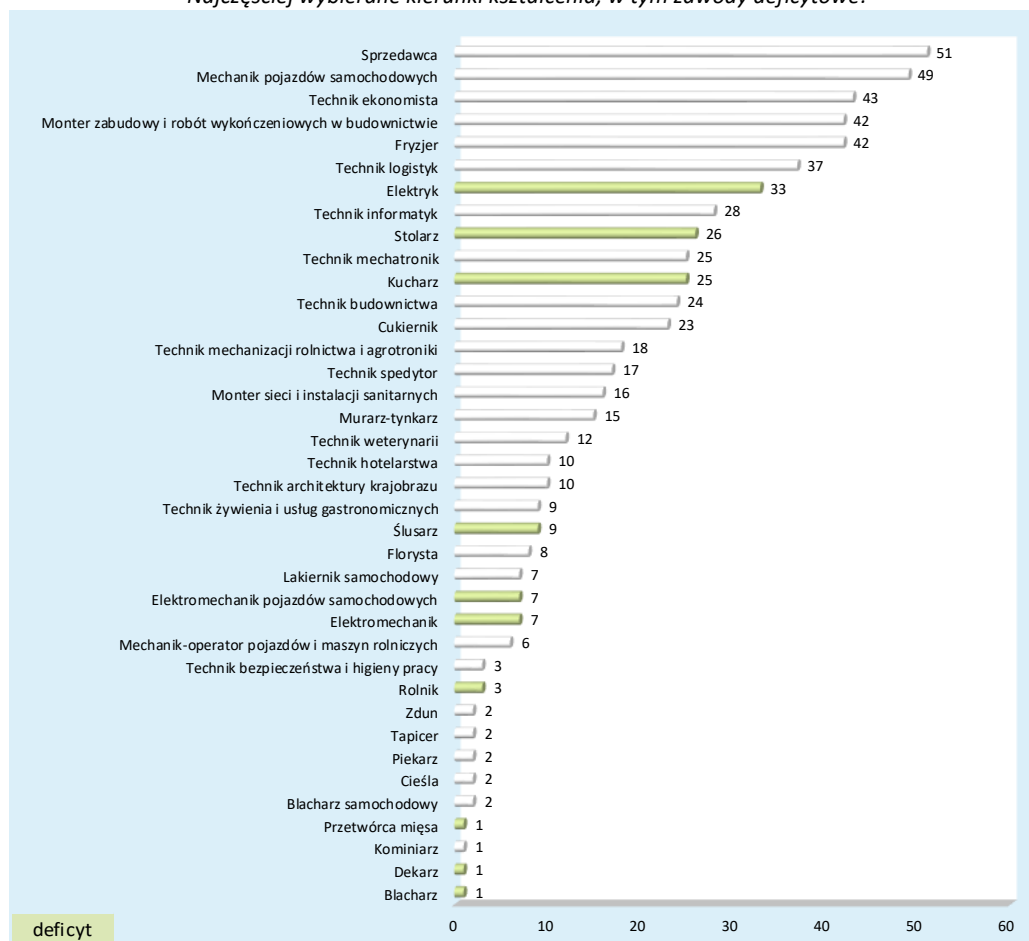
1. Liczba absolwentów: 857 osób
2. Liczba bezrobotnych absolwentów na koniec 2022 r.: 62 osoby
3. Stopa bezrobocia stan na koniec 2022 r.: 1,8 %
4. Oferty pracy zgłoszone do powiatowego urzędu pracy: 2 274

W ramach badania *Barometr Zawodów 2022* w powiecie wolsztyńskim, zawody charakteryzujące się jako duży deficyt oraz deficyt poszukujących pracy, przedstawiają się następująco:

DUŻY DEFICYT:		
✚ lekarze	✚ pielęgniarzy i położne	
DEFICYT POSZUKUJĄCYCH PRACY		
✚ dekarze i blacharze budowlani	✚ magazynierzy	✚ pomoce kuchenne
✚ dentyści	✚ nauczyciele praktycznej nauki zawodu	✚ pracownicy ds. rachunkowości i księgowości
✚ elektrycy, elektromechanicy i elektromonterzy	✚ nauczyciele przedmiotów ogólnokształcących	✚ przetwórcy mięsa i ryb
✚ fizjoterapeuci i masażyści	✚ nauczyciele przedmiotów zawodowych	✚ robotnicy obróbki drewna i stolarze
✚ kierowcy autobusów	✚ ogrodnicy i sadownicy	✚ rolnicy i hodowcy
✚ kierowcy samochodów ciężarowych i ciągników siodłowych	✚ operatorzy i mechanicy sprzętu do robót ziemnych	✚ spawacze
✚ kucharze	✚ operatorzy urządzeń dźwigowo-transportowych	✚ ślusarze

Wśród zawodów deficytowych występujących w powiecie wolsztyńskim - w których absolwenci/teki nie powinni mieć trudności ze znalezieniem zatrudnienia, gdyż zapotrzebowanie pracodawców jest duże, a podaż pracowników niewielka – wpisuje się 10 kierunków kształcenia z 38 dostępnych kierunków. Najliczniej ukończono kierunki: elektryk - 33 osoby, stolarz – 26 osób oraz kucharz – 25 osób. Ponadto według *Barometru Zawodów 2023* w powiecie wolsztyńskim brak nadwyżki poszukujących pracy.

Najczęściej wybierane kierunki kształcenia, w tym zawody deficytowe:



Absolwenci szkół rocznik 2021/2022 w powiecie wolsztyńskim:

Nazwa szkoły	Miejscowość	Ulica	Numer domu	Absolwenci		Liczba bezrobotnych absolwentów stan na 31.12.2022 r.		Liczba absolwentów skierowanych do pracy niesubsydiowane j od 1.01 do 31.12.2022 r.		Liczba absolwentów skierowanych na aktywne formy od 1.01 do 31.12.2022 r.	
				ogółem	w tym kobiety	ogółem	w tym kobiety	ogółem	w tym kobiety	ogółem	w tym kobiety
<b>LICEA OGÓLNOKSZTAŁCĄCE</b>											
LICEUM OGÓLNOKSZTAŁCĄCE DLA DOROSŁYCH W WOLSZTYNIE ZAKŁADU	Wolsztyn	ul. Przemysłowa	5	25	12	1	1	-	-	-	-
LICEUM OGÓLNOKSZTAŁCĄCE IM. MARII SKŁODOWSKIEJ-CURIE	Wolsztyn	ul. Poniatowskię	7	193	128	2	1	2	1	-	-
LICEUM OGÓLNOKSZTAŁCĄCE DLA DOROSŁYCH W ZESPOLE SZKÓŁ	Wolsztyn	ul. Kusocińskiego	1	9	5	-	-	-	-	-	-
LICEUM OGÓLNOKSZTAŁCĄCE DLA DOROSŁYCH LIDER W TUCHORZY	Tuchorza	ul. Kasztanowa	4	11	-	-	-	-	-	-	-
<b>Ogółem</b>				<b>238</b>	<b>145</b>	<b>3</b>	<b>2</b>	<b>2</b>	<b>1</b>	<b>-</b>	<b>-</b>
<b>TECHNIKA</b>											
TECHNIKUM IM.MARCINA ROŻKA	Wolsztyn	ul. Kusocińskiego	1	142	53	4	1	3	2	12	8
TECHNIKUM	Powodowo		1	76	44	6	4	-	-	2	2
TECHNIKUM EKONOMICZNE	Przemęt	ul. Powstańców	1	15	13	3	2	2	2	4	4
<b>Ogółem</b>				<b>233</b>	<b>110</b>	<b>13</b>	<b>7</b>	<b>5</b>	<b>4</b>	<b>18</b>	<b>14</b>
<b>SZKOŁY BRANŻOWE</b>											
BRANŻOWA SZKOŁA I STOPNIA IM. MARCINA ROŻKA W WOLSZTYNIE	Wolsztyn	ul. Kusocińskiego	1	289	83	41	21	7	4	25	3
BRANŻOWA SZKOŁA SPECJALNA I STOPNIA W WOLSZTYNIE	Wolsztyn	ul. Kusocińskiego	1	7	4	-	-	-	-	-	-
NIEPUBLICZNA BRANŻOWA SZKOŁA I STOPNIA W WOLSZTYNIE ZAKŁADU	Wolsztyn	ul. Przemysłowa	5	28	12	1	-	1	-	1	-
BRANŻOWA SZKOŁA I STOPNIA	Przemęt	ul. Powstańców	1	51	18	4	3	-	-	2	-
<b>Ogółem</b>				<b>375</b>	<b>117</b>	<b>46</b>	<b>24</b>	<b>8</b>	<b>4</b>	<b>28</b>	<b>3</b>
<b>SZKOŁY POLICEALNE</b>											
SZKOŁA POLICEALNA "LIDER" W TUCHORZY	Tuchorza	ul. Kasztanowa	4	11	9	-	-	-	-	-	-
<b>Ogółem</b>				<b>11</b>	<b>9</b>	<b>-</b>	<b>-</b>	<b>-</b>	<b>-</b>	<b>-</b>	<b>-</b>

# POWIAT WRZESIŃSKI



1. Liczba absolwentów:	935 osób
2. Liczba bezrobotnych absolwentów na koniec 2022 r.:	62 osoby
3. Stopa bezrobocia stan na koniec 2022 r.:	4,1 %
4. Oferty pracy zgłoszone do powiatowego urzędu pracy:	1 866

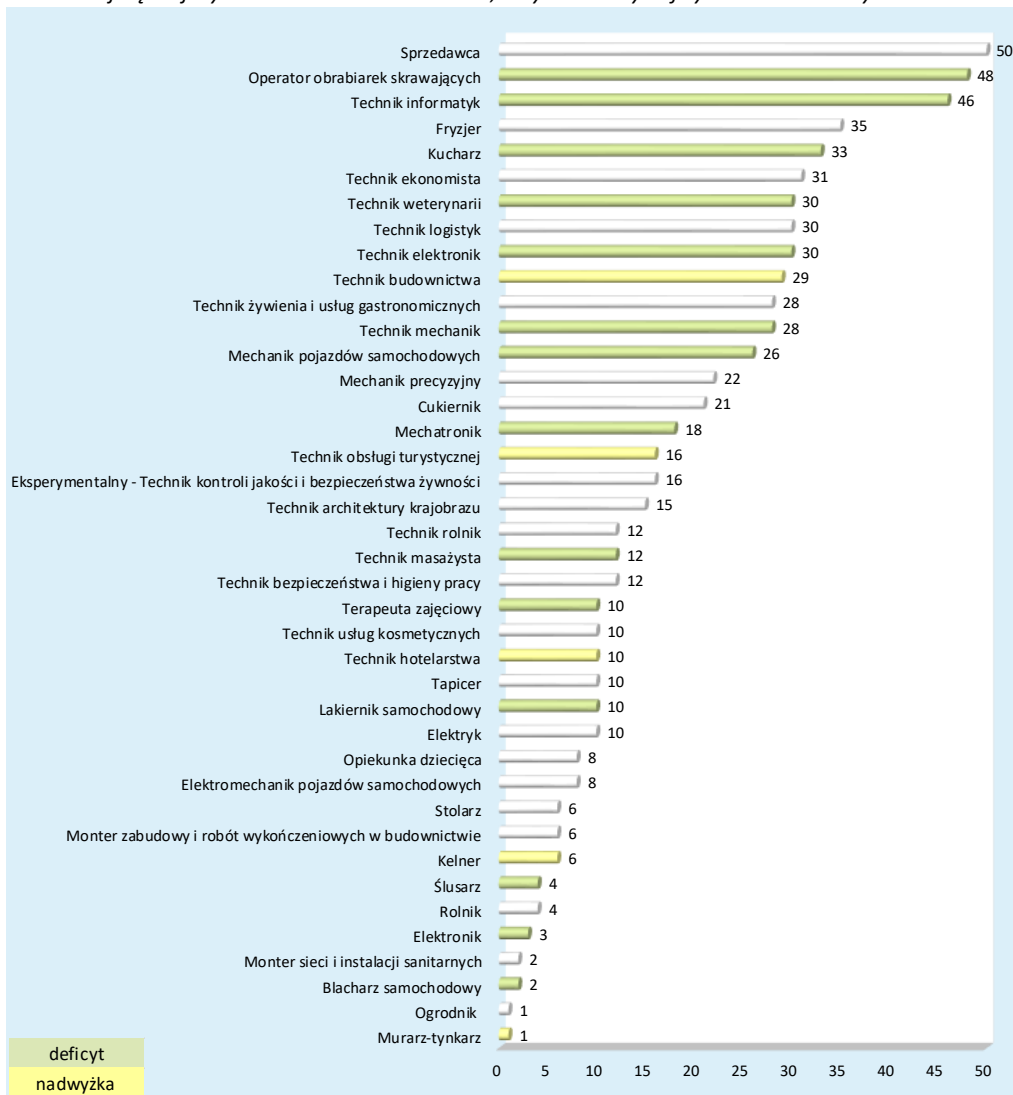
W ramach badania *Barometr Zawodów 2022* w powiecie wrzesińskim, zawody charakteryzujące się jako duży deficyt, deficyt oraz nadwyżka poszukujących pracy, przedstawiają się następująco:

DUŻY DEFICYT:		
✚ lekarze	✚ pielęgniarki i położne	
DEFICYT POSZUKUJĄCYCH PRACY		
✚ administratorzy stron internetowych	✚ mechanicy pojazdów samochodowych	✚ pracownicy ds. techniki dentystycznej
✚ analitycy, testerzy i operatorzy systemów teleinformatycznych	✚ monterzy elektroniki	✚ pracownicy służb mundurowych
✚ blacharze i lakiernicy samochodowi	✚ nauczyciele praktycznej nauki zawodu	✚ projektanci i administratorzy baz danych, programiści
✚ brukarze	✚ nauczyciele przedmiotów ogólnokształcących	✚ psychologodzy i psychoterapeuci
✚ farmaceuci	✚ nauczyciele przedmiotów zawodowych	✚ ratownicy medyczni
✚ fizjoterapeuci i masażyści	✚ operatorzy obrabiarek skrawających	✚ samodzielni księgowi
✚ geodeci i kartografowie	✚ opiekunowie osoby starszej lub niepełnosprawnej	✚ spawacze
✚ inżynierowie mechanicy	✚ piekarze	✚ specjaliści ds. projektowania, wdrażania i doskonalenia produktów i usług cyfrowych
✚ kierowcy samochodów ciężarowych i ciągników siodłowych	✚ pracownicy ds. budownictwa drogowego i kolejowego	✚ specjaliści elektroniki, automatyki i robotyki
✚ krawcy i pracownicy produkcji odzieży	✚ pracownicy ds. rachunkowości i księgowości	✚ ślusarze
✚ kucharze		✚ technicy informatycy
✚ magazynierzy		✚ technicy mechanicy
		✚ weterynarze
NADWYŻKA POSZUKUJĄCYCH PRACY:		
✚ animatorzy kultury i organizatorzy imprez	✚ pomoce kuchenne	✚ specjaliści ds. PR, reklamy, marketingu i sprzedaży
✚ instruktorzy rekreacji i sportu	✚ pracownicy administracyjni i biurowi	✚ specjaliści ds. rynku nieruchomości
✚ kelnerzy i barmani	✚ pracownicy biur podróży i obsługi turystycznej	✚ technicy budownictwa
✚ kierownicy budowy	✚ robotnicy budowlani	
✚ kierownicy ds. usług	✚ specjaliści ds. finansowych	
✚ murarze i tynkarze		

Wśród zawodów deficytowych występujących w powiecie wrzesińskim - w których absolwenci/cki nie powinni mieć trudności ze znalezieniem zatrudnienia, gdyż zapotrzebowanie pracodawców jest duże, a podaż pracowników niewielka – wpisuje się 14 kierunków kształcenia z 40 dostępnych kierunków. Najliczniej, ponad 40 osób ukończyło kierunki: operator obrabiarek skrawających - 48 osób oraz technik informatyk – 46 osób.

Natomiast licznie pojawiające się w powiecie wrzesińskim zawody nadwyżkowe - w których znalezienie pracy może być trudniejsze ze względu na małe zapotrzebowanie oraz wielu kandydatów chętnych do podjęcia pracy i spełniających wymagań pracodawców – 5 z nich to kierunki kształcenia ukończone przez absolwentów/cki. Są to zawody: technik budownictwa, technik obsługi turystycznej, technik hotelarstwa, kelner oraz murarz-tynkarz.

Najczęściej wybierane kierunki kształcenia, w tym zawody deficytowe oraz nadwyżkowe:



Absolwenci szkół rocznik 2021/2022 w powiecie wrzesińskim:

Nazwa szkoły	Miejscowość	Ulica	Numer domu	Absolwenci		Liczba bezrobotnych absolwentów stan na 31.12.2022 r.		Liczba absolwentów skierowanych do pracy niesubsydiowanej od 1.01 do 31.12.2022 r.		Liczba absolwentów skierowanych na aktywne formy od 1.01 do 31.12.2022 r.	
				ogółem	w tym kobiety	ogółem	w tym kobiety	ogółem	w tym kobiety	ogółem	w tym kobiety
<b>LICEA OGÓLNOKSZTAŁCĄCE</b>											
LICEUM OGÓLNOKSZTAŁCĄCE DLA DOROSŁYCH WE WRZEŚNI	Wrzesnia	ul. Koszarowa	12	9	5	-	-	-	-	-	-
LICEUM OGÓLNOKSZTAŁCĄCE IM. HENRYKA SIENKIEWICZA	Wrzesnia	ul. Witkowska	1	125	1	1	2	2	3	3	
II LICEUM OGÓLNOKSZTAŁCĄCE WE WRZEŚNI	Wrzesnia	ul. Kaliska	2a	64	42	10	7	3	3	4	3
LICEUM OGÓLNOKSZTAŁCĄCE DLA DOROSŁYCH WE WRZEŚNI	Wrzesnia	ul. Kaliska	2B	38	14	-	-	-	-	-	-
<b>Ogółem</b>				<b>236</b>	<b>153</b>	<b>11</b>	<b>8</b>	<b>5</b>	<b>5</b>	<b>7</b>	<b>6</b>
<b>TECHNIKA</b>											
TECHNIKUM NR 3 WE WRZEŚNI	Wrzesnia	ul. Koszarowa	12	30	16	2	1	1	-	2	2
TECHNIKUM NR 2 WE WRZEŚNI	Wrzesnia	ul. Kaliska	2a	112	78	9	6	3	3	7	6
TECHNIKUM NR 1 WE WRZEŚNI	Wrzesnia	ul. Wojska Polskiego	1	179	51	8	1	2	1	5	3
<b>Ogółem</b>				<b>321</b>	<b>145</b>	<b>19</b>	<b>8</b>	<b>6</b>	<b>4</b>	<b>14</b>	<b>11</b>
<b>SZKOŁY BRANŻOWE</b>											
BRANŻOWA SZKOŁA I STOPNIA NR 2	Wrzesnia	ul. Koszarowa	12	258	117	27	14	10	7	10	3
BRANŻOWA SZKOŁA I STOPNIA NR 1 WE WRZEŚNI	Wrzesnia	ul. Wojska Polskiego	1	57	2	3	-	-	-	-	-
BRANŻOWA SZKOŁA SPECJALNA I STOPNIA NR 3 WE WRZEŚNI	Wrzesnia	ul. Leśna	10	11	4	2	1	-	-	1	1
<b>Ogółem</b>				<b>326</b>	<b>123</b>	<b>32</b>	<b>15</b>	<b>10</b>	<b>7</b>	<b>11</b>	<b>4</b>
<b>SZKOŁY POLICEALNE</b>											
SZKOŁA POLICEALNA WE WRZEŚNI	Wrzesnia	ul. Wojska Polskiego	2a	52	48	-	-	-	-	-	-
<b>Ogółem</b>				<b>52</b>	<b>48</b>	<b>-</b>	<b>-</b>	<b>-</b>	<b>-</b>	<b>-</b>	<b>-</b>





# POWIAT ZŁOTOWSKI

1. Liczba absolwentów: 447 osób
2. Liczba bezrobotnych absolwentów na koniec 2022 r.: 49 osób
3. Stopa bezrobocia stan na koniec 2022 r.: 4,8 %
4. Oferty pracy zgłoszone do powiatowego urzędu pracy: 1 227

W ramach badania *Barometr Zawodów 2022* w powiecie złotowskim, zawody charakteryzujące się jako deficyt poszukujących pracy, przedstawiają się następująco:

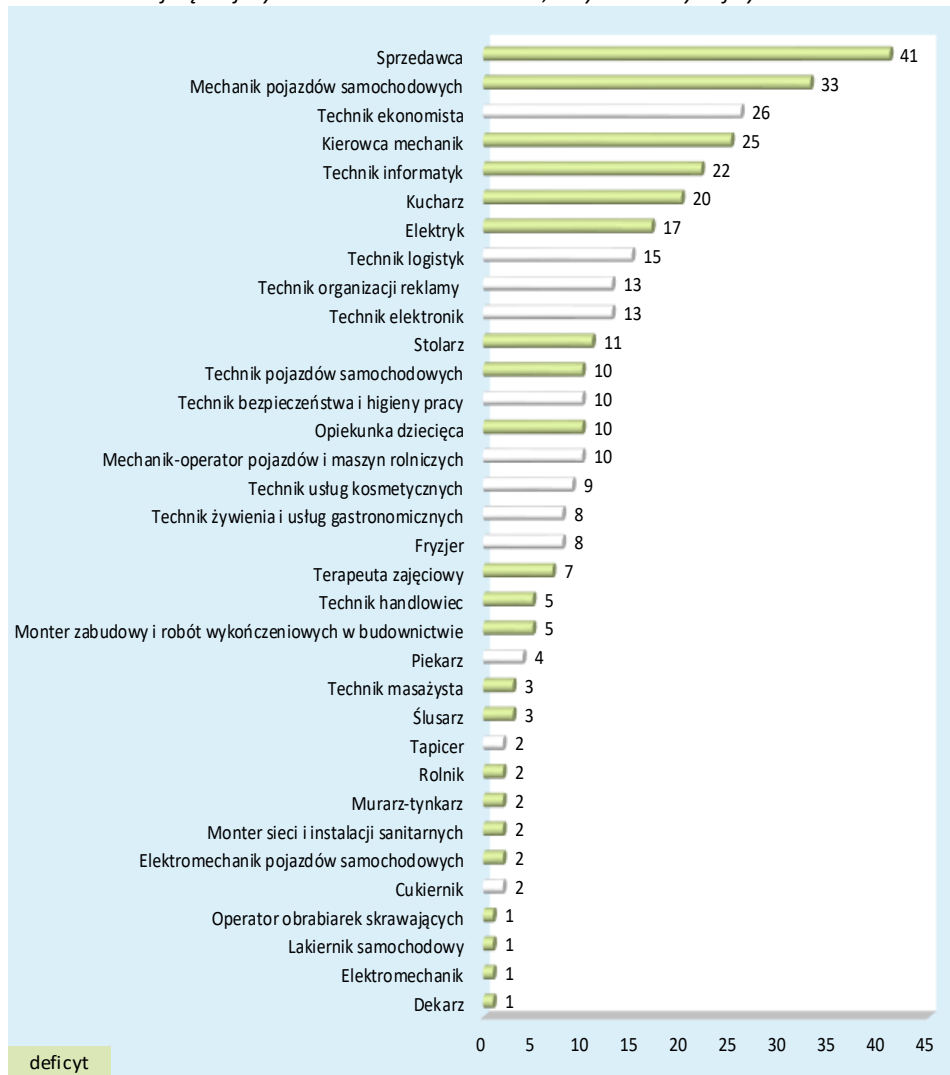
## DEFICYT POSZUKUJĄCYCH PRACY

✚ administratorzy stron internetowych	✚ mechanicy maszyn i urządzeń	✚ pozostali specjaliści edukacji
✚ asystenci w edukacji	✚ mechanicy pojazdów samochodowych	✚ pracownicy administracyjni i biurowi
✚ betoniarze i zbrojarze	✚ monterzy elektroniki	✚ pracownicy ds. rachunkowości i księgowości
✚ blacharze i lakiernicy samochodowi	✚ monterzy instalacji budowlanych	✚ pracownicy poligraficzni
✚ brukarze	✚ murarze i tynkarze	✚ pracownicy robót wykończeniowych w budownictwie
✚ cieśle i stolarze budowlani	✚ nauczyciele nauczania wczesnoszkolnego	✚ pracownicy służb mundurowych
✚ dekarze i blacharze budowlani	✚ nauczyciele praktycznej nauki zawodu	✚ projektanci i administratorzy baz danych, programiści
✚ diagności laboratoryjni medyczni	✚ nauczyciele przedmiotów ogólnokształcących	✚ psycholodzy i psychoterapeuci
✚ diagności samochodowi	✚ nauczyciele przedmiotów zawodowych	✚ robotnicy budowlani
✚ elektrycy, elektromechanicy i elektromonterzy	✚ nauczyciele przedszkoli	✚ robotnicy obróbki drewna i stolarze
✚ fizjoterapeuci i masażyści	✚ ogrodnicy i sadownicy	✚ rolnicy i hodowcy
✚ graficy komputerowi	✚ operatorzy i mechanicy sprzętu do robót ziemnych	✚ samodzielni księgowi
✚ kelnerzy i barmani	✚ operatorzy maszyn do produkcji wyrobów z gumy i tworzyw sztucznych	✚ spawacze
✚ kierowcy autobusów	✚ operatorzy obrabiarek skrawających	✚ specjaliści ds. finansowych
✚ kierowcy samochodów ciężarowych i ciągników siodłowych	✚ opiekunki dziecięce	✚ specjaliści ds. zarządzania zasobami ludzkimi i rekrutacji
✚ kierowcy samochodów osobowych	✚ opiekunowie osoby starszej lub niepełnosprawnej	✚ sprzętaczkę i pokojowe sprzedawcy i kasjerzy
✚ krawcy i pracownicy produkcji odzieży	✚ pedagodzy	✚ ślusarze
✚ kucharze	✚ pielęgniarzy i położne	✚ technicy informatycy
✚ lakiernicy	✚ pomoce kuchenne	✚ wychowawcy w placówkach oświatowych i opiekuńczych
✚ lekarze		✚ zaopatrzeniowcy i dostawcy
✚ listonosze i kurierzy		
✚ magazynierzy		

Wśród zawodów deficytowych występujących w powiecie złotowskim - w których absolwenci/cki nie powinni mieć trudności ze znalezieniem zatrudnienia, gdyż zapotrzebowanie pracodawców jest duże, a podaż pracowników niewielka – wpisuje się 22 kierunki kształcenia z 34 dostępnych kierunków. Z pośród nich, najliczniej, aż 41 osób, ukończyło kierunek sprzedawca, nieco mniej – 33 osoby kierunek mechanik pojazdów samochodowych.

Ponadto według *Barometru Zawodów 2023* w powiecie złotowskim brak nadwyżki poszukujących pracy.

Najczęściej wybierane kierunki kształcenia, w tym zawody deficytowe:



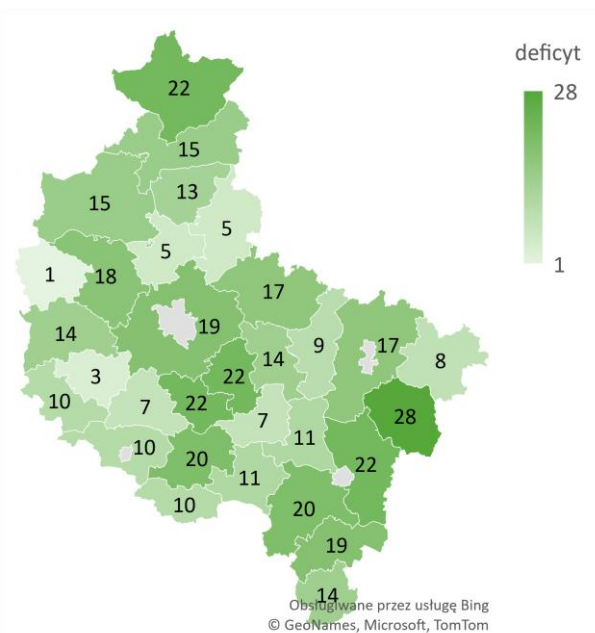
Absolwenci szkół rocznik 2021/2022 w powiecie złotowskim:

Nazwa szkoły	Miejscowość	Ulica	Numer domu	Absolwenci		Liczba bezrobotnych absolwentów stan na 31.12.2022 r.		Liczba absolwentów skierowanych do pracy niesubsydiowanej od 1.01 do 31.12.2022 r.		Liczba absolwentów skierowanych na aktywne formy od 1.01 do 31.12.2022 r.	
				ogółem	w tym kobiety	ogółem	w tym kobiety	ogółem	w tym kobiety	ogółem	w tym kobiety
<b>LICEA OGÓLNOKSZTAŁCĄCE</b>											
I LICEUM OGÓLNOKSZTAŁCĄCE IM. MARII SKŁODOWSKIEJ - CURIE W ZŁOTOWIE	Złotów	ul. Bohaterów	9	71	52	3	2	-	-	3	3
II LICEUM OGÓLNOKSZTAŁCĄCE IM. JANA PAWŁA II W ZŁOTOWIE	Złotów	pl. Wolności	1/2	45	34	3	3	-	-	2	-
LICEUM OGÓLNOKSZTAŁCĄCE DLA DOROŚLYCH IM. HIPOLITA CEGIELSKIEGO W ZŁOTOWIE	Złotów	ul. Norwida	10	17	13	3	3	3	3	3	3
<b>Ogółem</b>				<b>133</b>	<b>99</b>	<b>9</b>	<b>8</b>	<b>3</b>	<b>3</b>	<b>8</b>	<b>6</b>
<b>TECHNIKA</b>											
TECHNIKUM NR 1 IM. HIPOLITA CEGIELSKIEGO W ZŁOTOWIE	Złotów	ul. Norwida	10	38	9	4	1	-	-	9	1
TECHNIKUM NR 2 IM. JANA PAWŁA II W ZŁOTOWIE	Złotów	pl. Wolności	1/2	66	39	3	3	-	-	8	6
TECHNIKUM NR 3 IM. HIPOLITA CEGIELSKIEGO W ZŁOTOWIE	Złotów	ul. 8 Marca	5	8	4	-	-	-	-	2	1
<b>Ogółem</b>				<b>112</b>	<b>52</b>	<b>7</b>	<b>4</b>	<b>-</b>	<b>-</b>	<b>19</b>	<b>8</b>
<b>SZKOŁY BRANŻOWE</b>											
BRANŻOWA SZKOŁA I STOPNIA NR 2 IM. HIPOLITA CEGIELSKIEGO W ZŁOTOWIE	Złotów	ul. 8 Marca	5	159	51	25	11	-	-	27	11
BRANŻOWA SZKOŁA I STOPNIA IM. HIPOLITA CEGIELSKIEGO W JASTROWIU	Jastrowie	ul. Poznańska	35	34	11	8	4	-	-	2	-
<b>Ogółem</b>				<b>193</b>	<b>62</b>	<b>33</b>	<b>15</b>	<b>-</b>	<b>-</b>	<b>29</b>	<b>11</b>
<b>SZKOŁY POLICEALNE</b>											
POLICEALNA SZKOŁA SŁUŻB SPOŁECZNYCH W ZŁOTOWIE	Złotów	ul. Norwida	5	39	36	-	-	-	-	-	-
<b>Ogółem</b>				<b>39</b>	<b>36</b>	<b>-</b>	<b>-</b>	<b>-</b>	<b>-</b>	<b>-</b>	<b>-</b>

## DOPASOWANIE OFERTY EDUKACYJNEJ DO RYNKU PRACY

W zestawieniu zawodów deficytowych według *Barometru Zawodów 2023* z kierunkami kształcenia ukończonymi przez najwyższą liczbę absolwentów/tek, dopasowanie oferty edukacyjnej w powiatach do potrzeb rynku pracy przedstawiono poniżej:

powiat	deficyt	nadwyżka
powiat turecki	28	0
kaliski	22	0
średzki	22	0
śremski	22	0
złotowski	22	0
gostyński	20	2
ostrowski	20	0
ostrzeszowski	19	0
poznański	19	0
szamotulski	18	0
gnieźnieński	17	0
koniński	17	4
czarnkowsko-trzcianecki	15	2
piłski	15	4
kępiński	14	1
nowotomyski	14	1
wrześniński	14	5
chodzieski	13	2
krotoszyński	11	0
pleszewski	11	1
leszczyński	10	0
rawicki	10	0
wolsztyński	10	0
słupecki	9	0
kolski	8	0
jarociński	7	0
kościański	7	0
obornicki	5	0
wągrowiecki	5	0
grodziski	3	0
międzychodzki	1	0



Według *Barometru Zawodów 2023* dla Wielkopolski: Zawody, w których nie wystąpiły nadwyżki.

Zawód	Liczba powiatów, w których jest prognozowany deficyt w 2023 r.	Udział w liczbie powiatów ogółem (w %)
kierowcy samochodów ciężarowych i ciągników siodłowych	31	100
pielęgniarki i położne	31	100
elektrycy, elektromechanicy i elektromonterzy	29	93,5
magazynierzy	29	93,5
spawacze	29	93,5
lekarze	28	90,3
nauczyciele przedmiotów zawodowych	29	93,6
operatorzy i mechanicy sprzętu do robót ziemnych	27	87,1
psycholodzy i psychoterapeuci	27	87,1
nauczyciele przedmiotów ogólnokształcących	25	80,6
robotnicy budowlani	24	77,4
ślusarze	24	77,4
dekarze i blacharze budowlani	23	74,2
murarze i tynkarze	23	74,2
nauczyciele praktycznej nauki zawodu	23	74,2
operatorzy obrabiarek skrawających	23	74,2
opiekunowie osoby starszej lub niepełnosprawnej	23	74,2
monterzy instalacji budowlanych	22	71,0

W prognozach dla 12 powiatów barometr wskazał zawody, w których wystąpią braki w popycie na pracę w stosunku do liczby potencjalnych kandydatów/tek. Najwięcej takich zawodów określono dla powiatów pilskiego (16) i wrzesińskiego (14). Profesje nadwyżkowe były bardzo zróżnicowane – spośród 38 zawodów tylko ekonomiści pojawili się nadwyżce w 5 powiatach. Ponadto w ponad połowie powiatów województwa wielkopolskiego, 31 zawodów zostało ocenionych jako zawody deficytowe, (w ubiegłym roku było ich 42), a 16 zawodów w ponad 70% powiatów. We wszystkich powiatach braki kadrowe dotyczą kierowców samochodów ciężarowych i ciągników siodłowych oraz pielęgniarek i położnych. Ponad 90% powiatów odczuwa deficyt elektryków, elektromonterów i elektromonterów, magazynierów, spawaczy i lekarzy.<sup>5</sup> Natomiast w aż 22 powiatach spadła liczba zawodów deficytowych w stosunku do ubiegłego roku. Największe spadki nastąpiły w powiatach: grodziskim i wągrowieckim (o 37 zawodów), rawickim (o 33 zawody) oraz w konińskim i m. Konin (o 30 zawodów). Grupa zawodów deficytowych poszerzyła się w 9 powiatach, największy wzrost odnotowano w powiecie średzkim (o 29 zawodów). Liczba zawodów deficytowych waha się od 11 w powiecie obornickim do 85 w powiecie średzkim.<sup>6</sup>

---

<sup>5</sup> [https://barometrzwodow.pl//forecast-card-zip/2023/report\\_pl/raport\\_województwo\\_wielkopolskie\\_2023.pdf](https://barometrzwodow.pl//forecast-card-zip/2023/report_pl/raport_województwo_wielkopolskie_2023.pdf), str. 20

<sup>6</sup> [https://barometrzwodow.pl//forecast-card-zip/2023/report\\_pl/raport\\_województwo\\_wielkopolskie\\_2023.pdf](https://barometrzwodow.pl//forecast-card-zip/2023/report_pl/raport_województwo_wielkopolskie_2023.pdf), str. 25

## II. ABSOLWENCI UCZELNI WYŻSZYCH W WOJEWÓDZTWIE WIELKOPOLSKIM

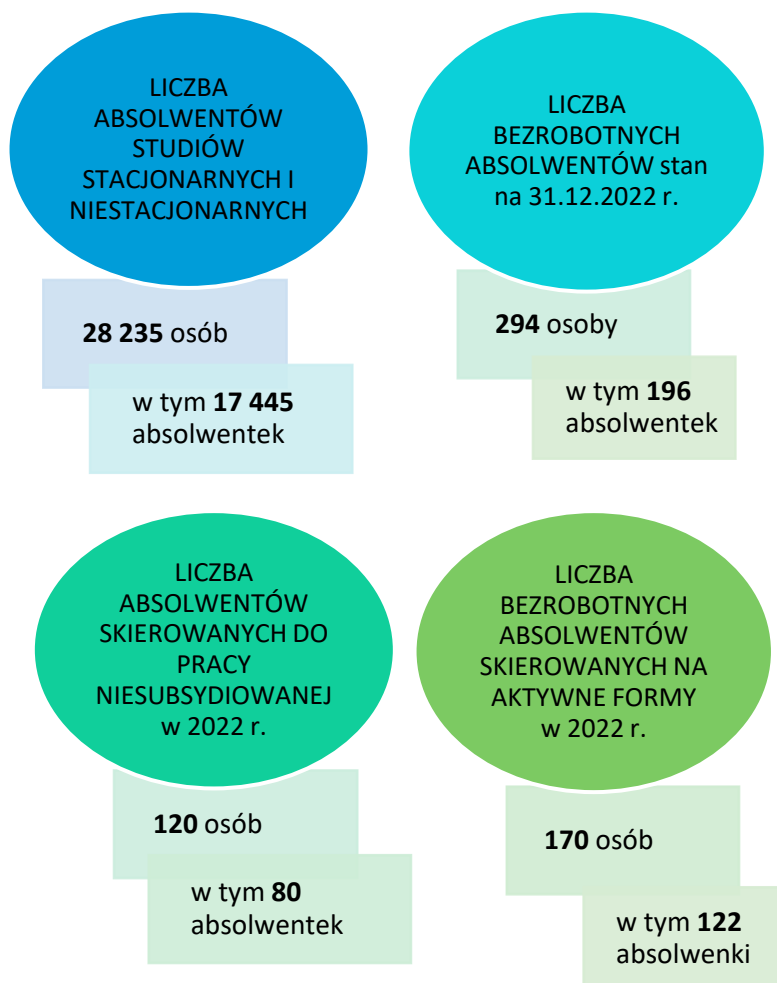


W województwie wielkopolskim w roku akademickim 2021/2022, uczelnie wyższe w ramach studiów stacjonarnych i niestacjonarnych ukończyło 28 235 absolwentów, w tym 17 445 absolwentek. W porównaniu do roku akademickiego 2020/2021, nastąpił minimalny spadek liczby absolwentów o 541 osób, w tym kobiet o 951. Natomiast na koniec 2022 r. w powiatowych urzędach pracy zarejestrowanych było 294 bezrobotnych absolwentów/tek, co oznaczało spadek o 48 osób w porównaniu do analogicznego okresu 2021 r.



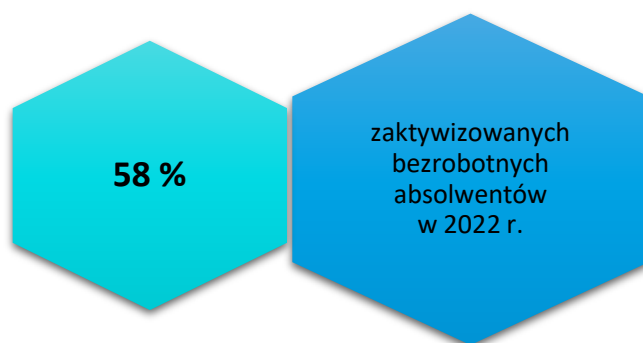
Zmniejszeniu uległa również liczba ogółem bezrobotnych o 3 561 osób, co miało wpływ na procentowy udział bezrobotnych osób z wykształceniem wyższym. Na koniec roku 2022, ich liczba wyniosła 6 285 osób, co stanowiło 13,6% ogółu bezrobotnych.

*Absolwenci uczelni wyższych rocznik 2021/2022*



W celu wsparcia absolwentów/tek, którym trudno znaleźć zatrudnienie, mimo zdobytego wyższego wykształcenia, powiatowe urzędy pracy województwa wielkopolskiego, realizują programy aktywizacji zawodowej, które są istotnym elementem zmniejszania bezrobocia w regionie.

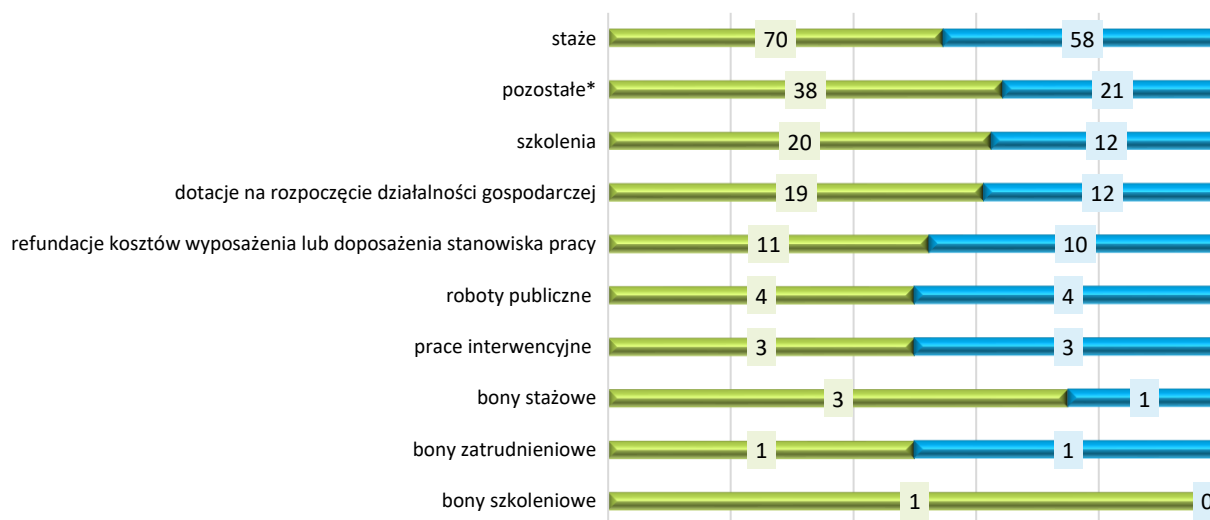
Programy te dają możliwość rozwoju zawodowego, zdobywania doświadczenia i nowych umiejętności, a tym samym przygotowanie osób bezrobotnych do podjęcia zatrudnienia.



Podobnie jak rok wcześniej, najpopularniejszym instrumentem przeciwdziałania bezrobociu, wśród absolwentów/tek, był staż, w którym udział wzięło – 41% absolwentów/tek. Natomiast najmniej popularnymi instrumentami były: bony szkoleniowe, zatrudnieniowe i stażowe, prace interwencyjne oraz roboty publiczne, z których skorzystało mniej niż 3% ogółu zакtywizowanych. W 2022 r. zaobserwowano spadek uczestników/czek we wszystkich formach aktywizacji zawodowej – poza formami, wpisującymi się w kategorię „pozostałe” – w których PUP najliczniej wskazywały bony na zasiedlenie.


Podobnie przedstawia się sytuacja w liczbie absolwentów/tek skierowanych do pracy niesubsydiowanej, która uległa zmniejszeniu o 26 absolwentów, w tym o 25 mniej absolwentek, w porównaniu do roku poprzedniego.

Udział absolwentów uczelni wyższych w aktywnych formach przeciwdziałania bezrobociu



■ absolwenci ogółem ■ w tym absolwentki

\*wg danych powiatowych urzędów pracy najliczniej wskazywano bon na zasiedlenie.



W badanym roczniku 2021/2022 absolwenci wielkopolskich uczelni publicznych i niepublicznych kształcili się na 232 kierunkach studiów. Wśród nich znalazło się 29 kierunków najczęściej wybieranych przez absolwentów/teki, których liczba przekroczyła 300 osób. Podobnie jak w roku poprzednim do najliczniejszych kierunków kształcenia pod względem liczby absolwentów/tek należały: zarządzanie – 1 980 osób, pedagogika – 1 444 osoby, informatyka – 1 281 osób, logistyka – 1 220 osób, a także finanse, audyt, inwestycje – dawniej finanse i rachunkowość – 1 144 osoby.

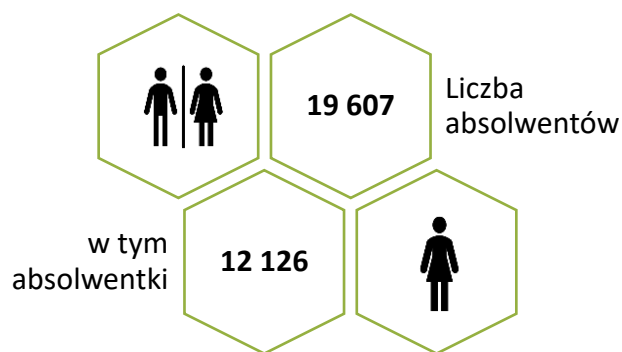
kierunki studiów	Rocznik		wzrost/spadek
	2021/2022	2020/2021	
rachunkowość i finanse biznesu (dawniej finanse i rachunkowość biznesu)	532	196	336
Psychologia w Biznesie	419	191	228
finanse, audyt, inwestycje (dawniej finanse i rachunkowość)	1 144	957	187
Logistyka	1 220	1 163	57
Kosmetologia	693	637	56
Psychologia	649	594	55
Ekonomia	658	607	51
Prawo	512	473	39
lekarski	336	300	36
Położnictwo	308	276	32
Administracja	685	654	31
Mechanika i budowa maszyn	458	440	18
Automatyka i robotyka	327	311	16
architektura	304	289	15
Budownictwo	480	469	11
Zarządzanie	1 980	1 987	-7
Filologia angielska	320	328	-8
Pielęgniarstwo	639	648	-9
Informatyka	1 281	1 293	-12
Dietetyka	478	493	-15
Elektrotechnika	340	365	-25
Bezpieczeństwo narodowe	573	614	-41
Inżynieria zarządzania	317	378	-61
Zarządzanie i inżynieria produkcji	434	518	-84
Fizjoterapia	383	469	-86
Turystyka i rekreacja	539	634	-95
Dziennikarstwo i komunikacja społeczna	417	530	-113
Filologia	367	790	-423
Pedagogika	1 444	2 030	-586

W roku akademickim 2021/2022 wśród wszystkich 232 kierunków studiów, znalazło się 135 kierunków, w przypadku których zaobserwowano wzrost liczby absolwentów/tek w porównaniu do rocznika 2020/2021, w 8 przypadkach nie wystąpiła zmiana, natomiast w 88 przypadkach nastąpił spadek liczby absolwentów/tek. Największy spadek odnotowano dla kierunku *pedagogika* o 586 osób, natomiast największy wzrost dla kierunku *rachunkowość i finanse biznesu* o 336 osób.



## ABSOLWENCI WYŻSZYCH UCZELNI PUBLICZNYCH

W województwie wielkopolskim najwięcej absolwentów/tek rocznika 2021/2022, ukończyło uczelnie publiczne, tj. 19 607 osób, czyli 69,4% ogółu absolwentów, w tym 12 126 kobiet. Wśród nich najwięcej wybrało studia w trybie stacjonarnym, aż 77,7%, podczas gdy studia w trybie niestacjonarnym wybrało tylko 22,2% absolwentów/tek. Niezmiennie od kilku lat najlepszą renomą wśród absolwentów/tek cieszą się *uniwersytety* oraz *politechnika poznańska*, które dominują wśród wszystkich wielkopolskich publicznych uczelni wyższych pod względem liczby absolwentów/tek. Należą do nich:



### Uniwersytet im. Adama Mickiewicza w Poznaniu

- z liczbą absolwentów 6 566 osób, w tym 4 790 absolwentek, czyli 33,5 % ogółu absolwentów, z czego 73,0 % stanowią absolwentki



### Politechnika Poznańska

- z liczbą absolwentów 4 240 osób, w tym 1 546 absolwentek, czyli 21,6 % absolwentów, z czego 36,5 % stanowią absolwentki



### Uniwersytet Ekonomiczny w Poznaniu

- z liczbą absolwentów 2 327 osób, w tym 1 409 absolwentek, czyli 11,9 % ogółu absolwentów, z czego 60,5 % stanowią absolwentki



### Uniwersytet Przyrodniczy w Poznaniu

- z liczbą absolwentów 1 980 osób, w tym 1 209 absolwentek, czyli 10,1 % ogółu absolwentów, z czego 61,1 % stanowią absolwentki



### Uniwersytet Medyczny im. Karola Marcinkowskiego w Poznaniu

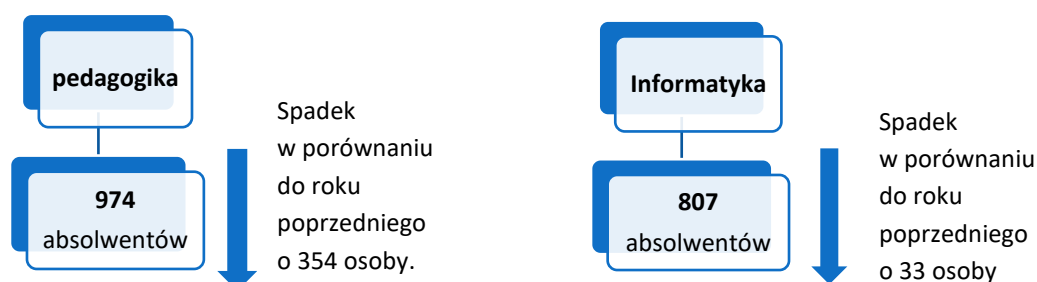
- z liczbą absolwentów 1 388 osób, w tym 1 121 absolwentek, czyli 7,1 % ogółu absolwentów, z czego 80,8 % stanowią absolwentki

Zestawienie uczelni publicznych w województwie wielkopolskim:

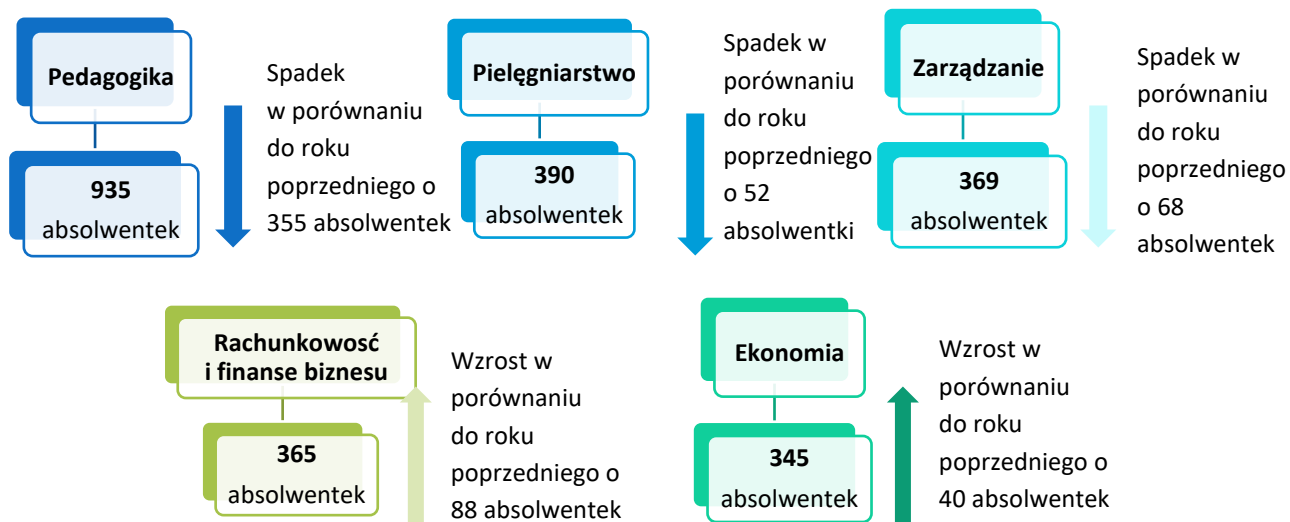
Lp.	Nazwa uczelni/szkoły	Adres uczelni/szkoły	Kod pocztowy	Miejscowość	Liczba absolwentów uczelni wyższych woj. wlkp. stan na 31.12.2022 r. (studia stacjonarne)					Liczba absolwentów uczelni wyższych woj. wlkp. stan na 31.12.2022 r. (studia niestacjonarne)					Liczba absolwentów ogółem studiów stacjonarnych i niestacjonarnych uczelni wyższych woj. wlkp. stan na 31.12.2022 r.		Liczba bezrobotnych absolwentów uczelni wyższych woj. wlkp. stan na 31.12.2022 r.		Liczba absolwentów skierowanych do pracy niesubsydiowanej od 1.01 do 31.12.2022 r.	
					ogółem	w tym kobiety	w tym absolwenci jednolitych studiów magisterskich	w tym absolwenci studiów I stopnia	w tym absolwenci studiów II stopnia	ogółem	w tym kobiety	w tym absolwenci jednolitych studiów magisterskich	w tym absolwenci studiów I stopnia	w tym absolwenci studiów II stopnia	ogółem	w tym kobiety	ogółem	w tym kobiety	ogółem	w tym kobiety
1.	Akademia Nauk Stosowanych im. H. Cegielskiego w Gnieźnie Uczelnia Państwowa	ul. Ks. Kard. Stefana Wyszyńskiego 38	62-200	Gniezno	68	42	-	68	-	14	5	-	14	-	82	47	2	1	1	-
2.	Akademia Kaliska im. Prezydenta Stanisława Wojciechowskiego	ul. Nowy Świat 4	62-800	Kalisz	357	260	29	235	93	447	281	-	324	123	804	541	28	17	10	9
3.	Akademia Muzyczna im. I.J. Paderewskiego w Poznaniu	ul. Św. Marcin 87	61-808	Poznań	256	139	-	126	130	-	-	-	-	-	256	139	-	-	1	-
4.	Akademia Nauk Stosowanych im. Jana Amosa Komeńskiego w Lesznie	ul. Mickiewicza 5	64-100	Leszno	343	201	-	234	109	40	34	-	40	-	383	235	11	5	5	4
5.	Akademia Nauk Stosowanych im. Stanisława Staszica w Pile	ul. Podchorążych 10	64-920	Piła	275	194	21	186	68	84	64	-	29	55	359	258	9	7	4	4
6.	Akademia Nauk Stosowanych w Koninie	ul. Przyjaźni 1	62-510	Konin	323	222	-	248	75	108	75	-	68	40	431	297	38	27	19	12
7.	Akademia Wychowania Fizycznego im. Eugeniusza Piaseckiego w Poznaniu	ul. Królowej Jadwigi 27/39	61-871	Poznań	449	275	48	278	123	18	11	18	-	-	467	286	2	1	3	2
8.	Politechnika Poznańska	ul. Skłodowskiej Curie 5	60-965	Poznań	3 414	1 327	-	2 195	1 219	826	219	-	370	456	4 240	1 546	34	14	13	7
9.	Uniwersytet Artystyczny im. Magdaleny Abakanowicz w Poznaniu	al. Marcinkowskiego 29	60-967	Poznań	240	186	6	130	104	84	62	-	43	41	324	248	6	5	-	-
10.	Uniwersytet Ekonomiczny w Poznaniu	al. Niepodległości 10	61-875	Poznań	1 707	1 003	-	1 004	703	620	406	-	230	390	2 327	1 409	16	9	6	3
11.	Uniwersytet im. A. Mickiewicza	ul. Wieniawskiego 1	61-712	Poznań	5061	3602	466	2786	1809	1505	1188	185	513	807	6566	4790	53	39	17	13
12.	Uniwersytet Medyczny im. Karola Marcinkowskiego w Poznaniu	ul. Fredry 10	61-701	Poznań	1 278	1 022	596	405	277	110	99	-	-	110	1 388	1 121	4	2	6	3
13.	Uniwersytet Przyrodniczy w Poznaniu	ul. Wojska Polskiego 28	60-637	Poznań	1 475	927	46	799	630	505	289	-	264	241	1 980	1 209	23	15	12	6
Ogółem					15 246	9 400	1 212	8 694	5 340	4 361	2 733	203	1 895	2 263	19 607	12 126	226	142	97	63

KIERUNKI STUDIÓW Z NAJWIĘKSZĄ LICZBĄ ABSOLWENTÓW I BEZROBOTNYCH ABSOLWENTÓW

Analizując kierunki studiów na wielkopolskich wyższych uczelniach publicznych rocznika 2021/2022 pod względem popularności wśród absolwentów/tek, zaobserwowano, iż w porównaniu do roku poprzedniego, ranking ten nie uległ większym zmianom. Nadal numerem jeden wśród absolwentów/tek był kierunek *pedagogika*, a numerem dwa *informatyka*.

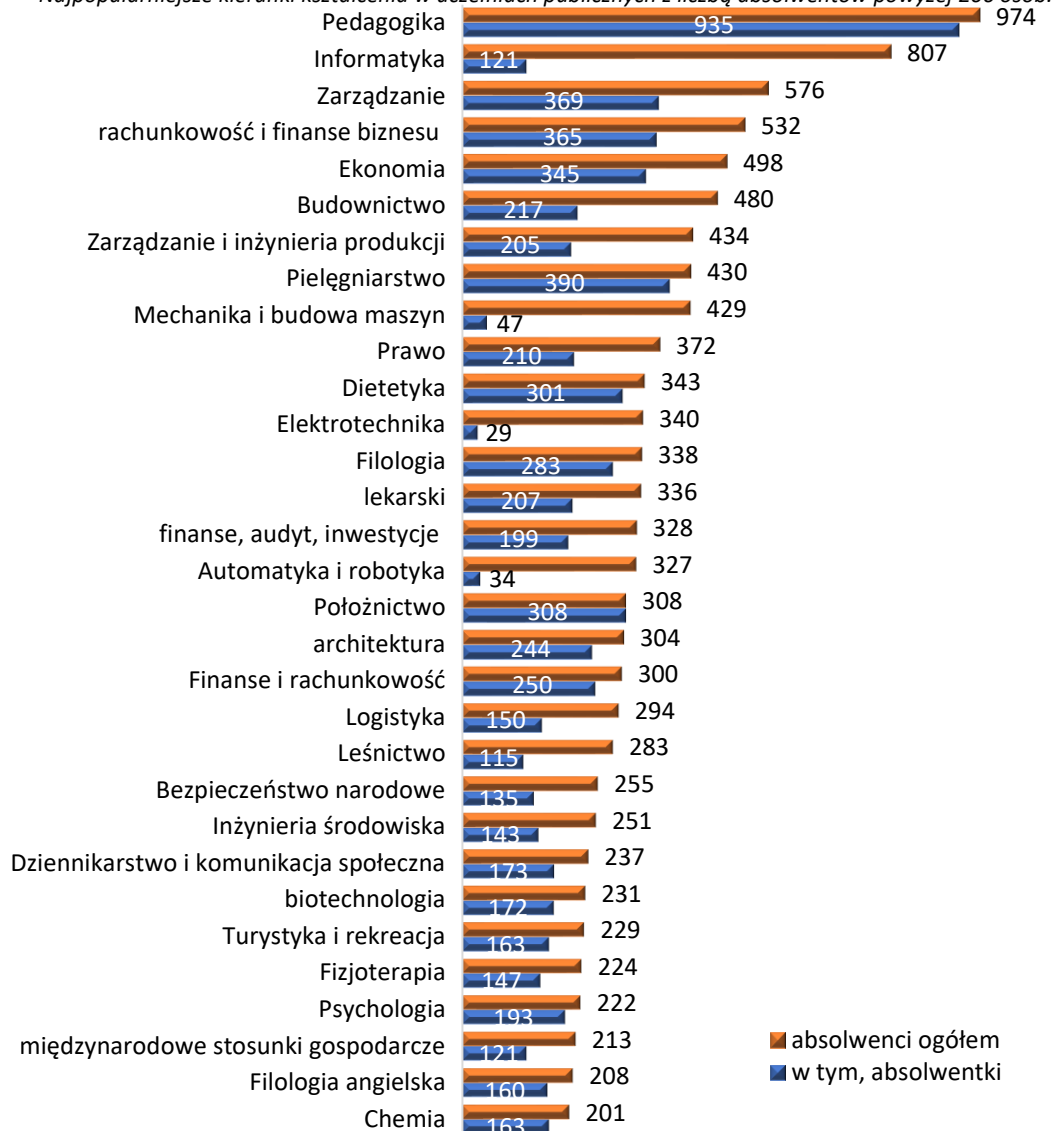


W przypadku studiujących kobiet, najwięcej absolventek rocznika 2021/2022 ukończyło kierunek:



Ponadto, na 144 kierunki studiów, aż w 65,3% występują kierunki z przewagą kobiet. Najliczniej, powyżej 300 absolventek, wybrało kierunki: rachunkowość i finanse biznesu – 365 osób oraz położnictwo – 308 osób.

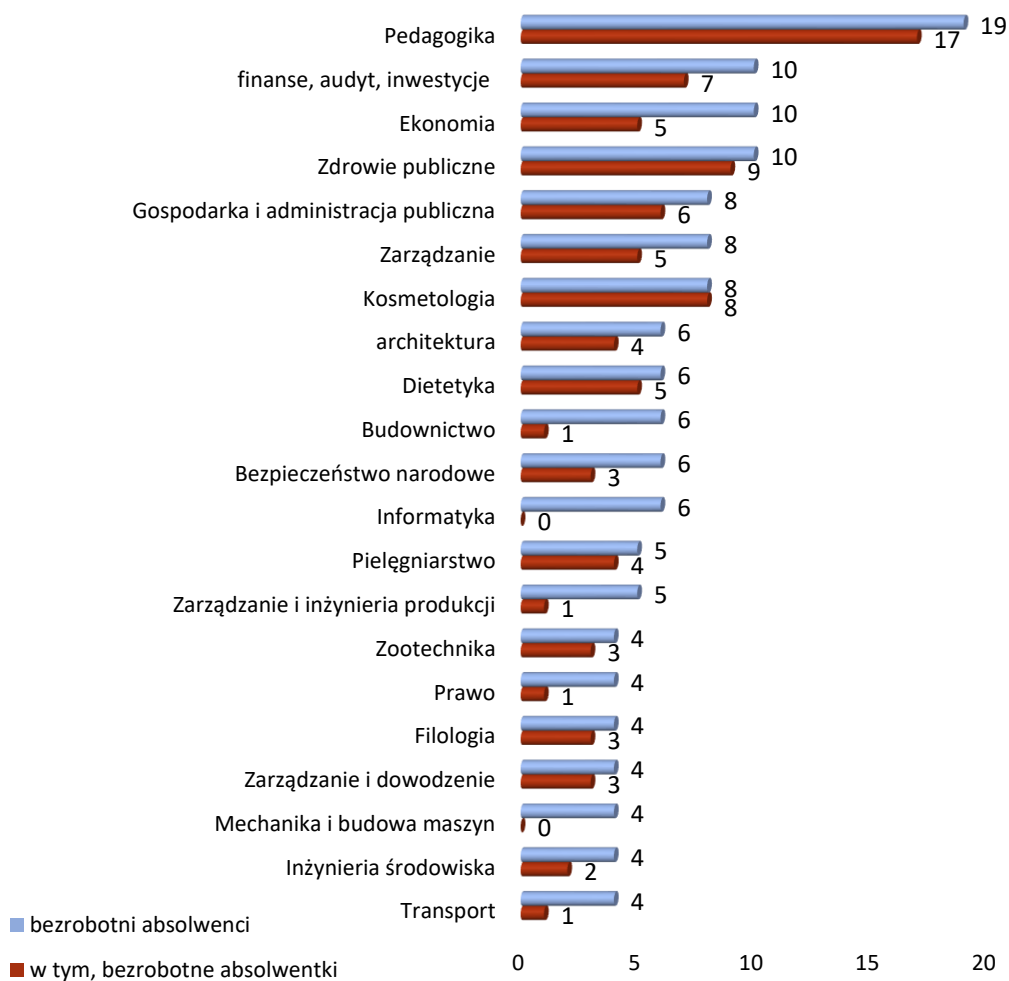
Najpopularniejsze kierunki kształcenia w uczelniach publicznych z liczbą absolwentów powyżej 200 osób.



Z kolei na koniec grudnia 2022 r. w rejestrach powiatowych urzędów pracy województwa wielkopolskiego pozostało 226 bezrobotnych absolwentów, w tym 142 bezrobotne absolwentki. Stanowili oni 3,6% ogółu bezrobotnych osób z wykształceniem wyższym. Wśród nich najwięcej ukończyło kierunki: *pedagogika*, *finanse, audyt, inwestycje*, *ekonomia* oraz *zdrowie publiczne*, odpowiednio 19 osób, w tym 17 absolwentek, 10 osób, w tym 7 absolwentek, 10 osób, w tym 5 absolwentek oraz 10 osób, w tym 9 absolwentek. W porównaniu do roku poprzedniego największy spadek liczby bezrobotnych absolwentów/tek odnotowano dla kierunku *finanse i rachunkowość*, *mniej* o 14 osób, a największy wzrost dla kierunku *gospodarka i administracja publiczna* – o 7 osób, natomiast w przypadku 3 kierunków: *pedagogika*, *zarządzanie* i *filologia*, liczba bezrobotnych pozostała na tym samym poziomie.

Ponadto wśród 220 kierunków studiów, znalazły się 144 kierunki, po których nie odnotowano bezrobotnych absolwentów/tek w rejestrach powiatowych urzędów pracy na koniec 2022 r.

Kierunki kształcenia w uczelniach publicznych z największą liczbą bezrobotnych absolwentów.

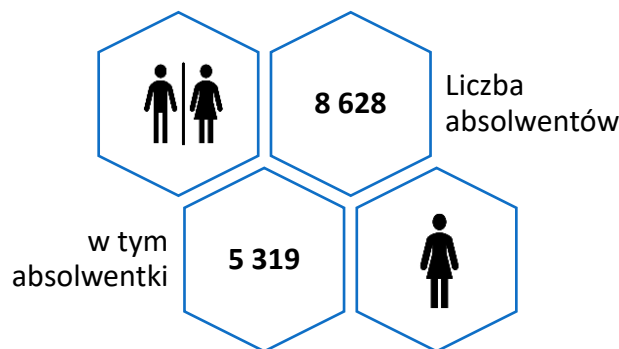


## ABSOLWENCI WYŻSZYCH UCZELNI NIEPUBLICZNYCH

Edukację na wyższych uczelniach niepublicznych rocznika 2021/2022 w województwie wielkopolskim ukończyło ogółem 8 628 absolwentów/tek, co oznacza w porównaniu do rocznika 2020/2021 wzrost o 426 osób, czyli 5,2%. Równocześnie, liczba absolwentek rocznika 2021/2022 zmniejszyła się o 91 osób, czyli 1,7%.

W sumie kobiety stanowiły ponad 61,6% ogółu absolwentów wyższych uczelni niepublicznych.

Biorąc pod uwagę tryb nauczania, to zdecydowana większość absolwentów/tek, aż 76,2%, wybrało nauczanie w trybie niestacjonarnym, a 24,0% nauczanie w trybie stacjonarnym.



Zestawienie uczelni wyższych niepublicznych w województwie wielkopolskim

Lp.	Nazwa uczelni/szkoły	Adres uczelni/szkoły	Kod pocztowy	Miejscowość	Liczba absolwentów uczelni wyższych woj. wlkp. stan na 31.12.2022 r. (studia stacjonarne)					Liczba absolwentów uczelni wyższych woj. wlkp. stan na 31.12.2022 r. (studia niestacjonarne)					Liczba absolwentów ogółem studiów stacjonarnych i niestacjonarnych uczelni wyższych woj. wlkp. stan na 31.12.2022 r.		Liczba bezrobotnych absolwentów uczelni wyższych woj. wlkp. stan na 31.12.2022 r.		Liczba absolwentów skierowanych do pracy niesubsydiowanej od 1.01 do 31.12.2022 r.	
					ogółem	w tym kobiety	w tym absolwenci jednolitych studiów magisterskich	w tym absolwenci studiów I stopnia	w tym absolwenci studiów II stopnia	ogółem	w tym kobiety	w tym absolwenci jednolitych studiów magisterskich	w tym absolwenci studiów I stopnia	w tym absolwenci studiów II stopnia	ogółem	w tym kobiety	ogółem	w tym kobiety	ogółem	w tym kobiety
1.	Akademia Nauk Stosowanych im. Księcia Mieszka I w Poznaniu	ul. Bułgarska 55	60-320	Poznań	239	202	-	117	122	451	350	46	260	145	690	552	3	3	-	-
2.	Collegium Da Vinci z siedzibą w Poznaniu	ul. Kutrzeby 10	61-719	Poznań	210	121	-	190	20	341	170	-	254	87	551	291	-	-	-	-
3.	Gwieździńska Szkoła Wyższa "Milenium"	ul. L. Okulickiego 3a	62-200	Gniezno	-	-	-	-	-	189	162	-	97	92	189	162	4	4	1	1
4.	Spółeczna Akademia Nauk w Ostrowie Wielkopolskim	ul. Wrocławska 93 a	63-400	Ostrów Wielkopolski	-	-	-	-	-	131	99	-	83	48	131	99	-	-	1	-
5.	Szkoła Wyższa Psychologii Społecznej, Wydział Zamiejscowy w Poznaniu	ul. Gen. Kutrzeby 10	61-719	Poznań	77	55	72	5	-	152	117	145	7	-	229	172	-	-	-	-
6.	Wielkopolska Akademia Społeczno-Ekonomiczna w Środzie Wielkopolskiej-Akademia Nauk Stosowanych	ul. Sarzyńskich 2	63-000	Środa Wielkopolska	275	104	42	107	126	71	55	-	71	3	346	159	4	4	1	1
7.	WSHU Akademia Nauk Stosowanych	ul. Zwierzyniecka 13/15	60-813	Poznań	72	46	-	53	19	102	58	-	59	43	174	104	2	1	-	-
8.	Wyższa Szkoła Bankowa	ul. Powstańców Wielkopolskich 5	61-895	Poznań	650	372	24	577	49	2445	1514	16	119	850	3095	1886	23	13	8	4
9.	Wyższa Szkoła Bezpieczeństwa z siedzibą w Poznaniu	ul. E. Orzeszkowej 1	60-778	Poznań	25	19	-	25	-	508	111	-	160	348	533	130	1	1	1	1
10.	Wyższa Szkoła Edukacji i Terapii im. prof. Kazimery Milanowskiej	ul. Grabowa 22	61-473	Poznań	34	17	34	-	-	182	153	38	67	77	216	170	2	2	-	-
11.	Wyższa Szkoła Hotelarstwa i Gastronomii	ul. Nieszawska 19	61-022	Poznań	111	62	-	92	19	25	16	-	14	11	136	78	1	1	1	-
12.	Wyższa Szkoła Humanistyczna im. Króla Stanisława Leszczyńskiego	ul. Królowej Jadwigi 10	64-100	Leszno	-	-	-	-	-	122	109	-	77	45	122	109	1	1	1	1
13.	Wyższa Szkoła Języków Obcych im. Samuela Bogumiła Lindego	ul. Różana 17A	64-777	Poznań	91	75	-	90	1	112	90	-	63	49	203	165	1	1	1	1
14.	Wyższa Szkoła Kadr Menedżerskich w Koninie	Zagłowska 3a	62-500	Konin	-	-	-	-	-	185	145	-	91	94	185	145	4	4	6	6
15.	Wyższa Szkoła Logistyki	ul. Estkowskiego 6	61-755	Poznań	124	38	-	107	17	673	274	-	400	273	797	312	4	2	-	-
16.	Wyższa Szkoła Pedagogiczno - Techniczna w Koninie	ul. Powstańców Wielkopolskich 16	62-510	Konin	-	-	-	-	-	20	10	-	20	-	20	10	2	2	1	1
17.	Wyższa Szkoła Umiejtności Społecznych im. prof. Michała Iwaszkiewicza w Poznaniu	ul. Głogowska 26	60-734	Poznań	32	23	14	16	2	236	92	40	65	131	268	115	3	2	-	-
18.	Wyższa Szkoła Uni - Terra w Poznaniu	ul. Prądzynskiego 53	61-527	Poznań	-	-	-	-	-	13	11	-	13	-	13	11	-	-	-	-
19.	Wyższa Szkoła Zarządzania i Bankowości w Poznaniu	ul. Robocza 4	61-538	Poznań	-	-	-	-	-	227	156	-	96	131	227	156	-	-	-	-
20.	Wyższa Szkoła Zdrowia, Urody i Edukacji w Poznaniu	ul. Brzeźnicka 3	60-133	Poznań	111	111	-	111	-	392	382	-	203	189	503	493	13	13	1	1
<b>Ogółem</b>					<b>2 051</b>	<b>1 245</b>	<b>186</b>	<b>1 490</b>	<b>375</b>	<b>6 577</b>	<b>4 074</b>	<b>285</b>	<b>2 219</b>	<b>2 616</b>	<b>8 628</b>	<b>5 319</b>	<b>68</b>	<b>54</b>	<b>23</b>	<b>17</b>

Wśród powyższych niepublicznych uczelni wyższych największą popularnością pod względem liczby absolwentów/tek, bezkonkurencyjnie cieszy się *Wyższa Szkoła Bankowa*, w której nastąpił wzrost liczby absolwentów/tek o 520 osób w porównaniu do roku poprzedniego.



#### Wyższa Szkoła Bankowa w Poznaniu

- z liczbą absolwentów 3 095 osób, w tym 1 886 absolventek, czyli 35,9 % ogółu absolwentów, z czego 61,0% stanowią absolventki

W dalszej kolejności znalazły się uczelnie:



#### Wyższa Szkoła logistyki w Poznaniu

- z liczbą absolwentów 797 osób, w tym 312 absolventek, czyli 9,2 % ogółu absolwentów, z czego 39,1 % stanowią absolventki



#### Akademia Nauk Stosowanych im. Księcia Mieszka I w Poznaniu

- z liczbą absolwentów 690 osób, w tym 552 absolventki, czyli 8,0 % absolwentów, z czego 80,0 % stanowią absolventki



#### Collegium Da Vinci w Poznaniu

- z liczbą absolwentów 551 osób, w tym 291 absolventek, czyli 6,4 % ogółu absolwentów, z czego 53,0 % stanowią absolventki



#### Wyższa Szkoła Bezpieczeństwa w Poznaniu

- z liczbą absolwentów 533 osoby, w tym 130 absolventek, czyli 6,2 % ogółu absolwentów, z czego 24,3 % stanowią absolventki

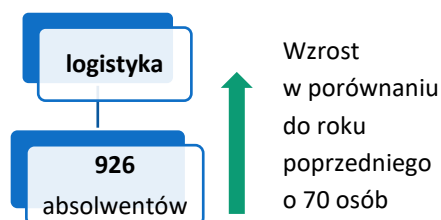
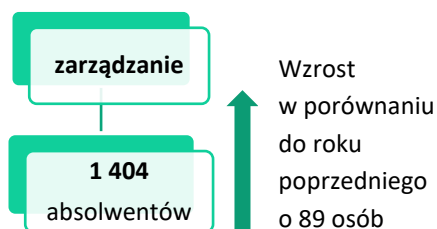


#### Wyższa Szkoła Zdrowia, Urody i Edukacji w Poznaniu

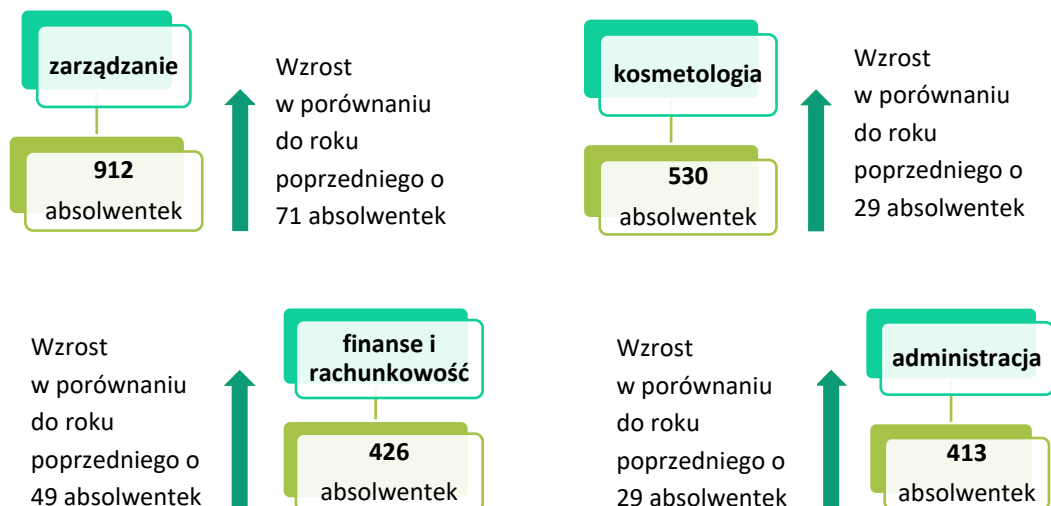
- z liczbą absolwentów 503 osoby, w tym 493 absolventki, czyli 5,8 % ogółu absolwentów, z czego 98,0 % stanowią absolventki

## KIERUNKI STUDIÓW Z NAJWYŻSZĄ LICZBĄ ABSOLWENTÓW I BEZROBOTNYCH ABSOLWENTÓW

W zestawieniu najpopularniejszych kierunków kształcenia wyższych uczelni niepublicznych roku akademickiego 2021/2022, rekordy popularności wśród absolwentów/tek, podobnie jak rok wcześniej, biją kierunki: *zarządzanie* oraz *logistyka*.

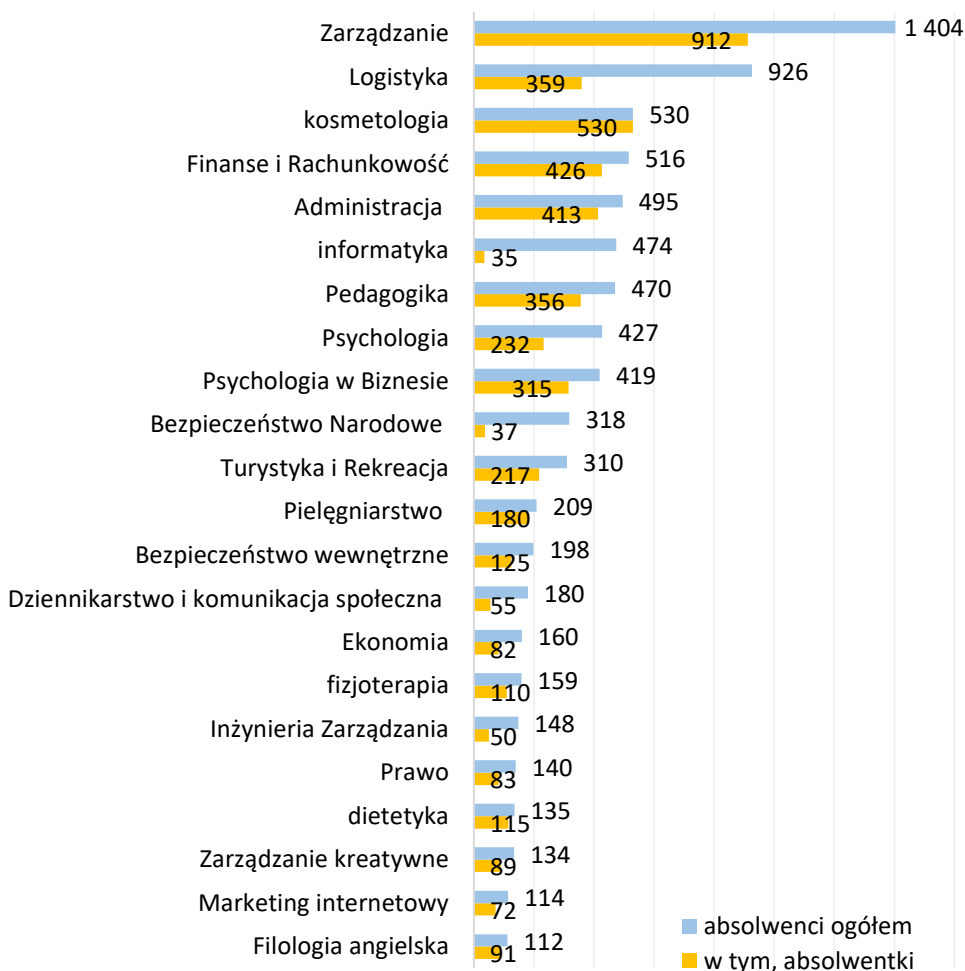


W przypadku absolventek najczęściej wybrało kształcenie na kierunkach: *zarządzanie, kosmetologia, finanse i rachunkowość* oraz *administracja*.



Ponadto, na 28 kierunków studiów, aż w 64,3% występują kierunki z przewagą kobiet. Najliczniej na kierunku studiów - położnictwo – 180 osób.

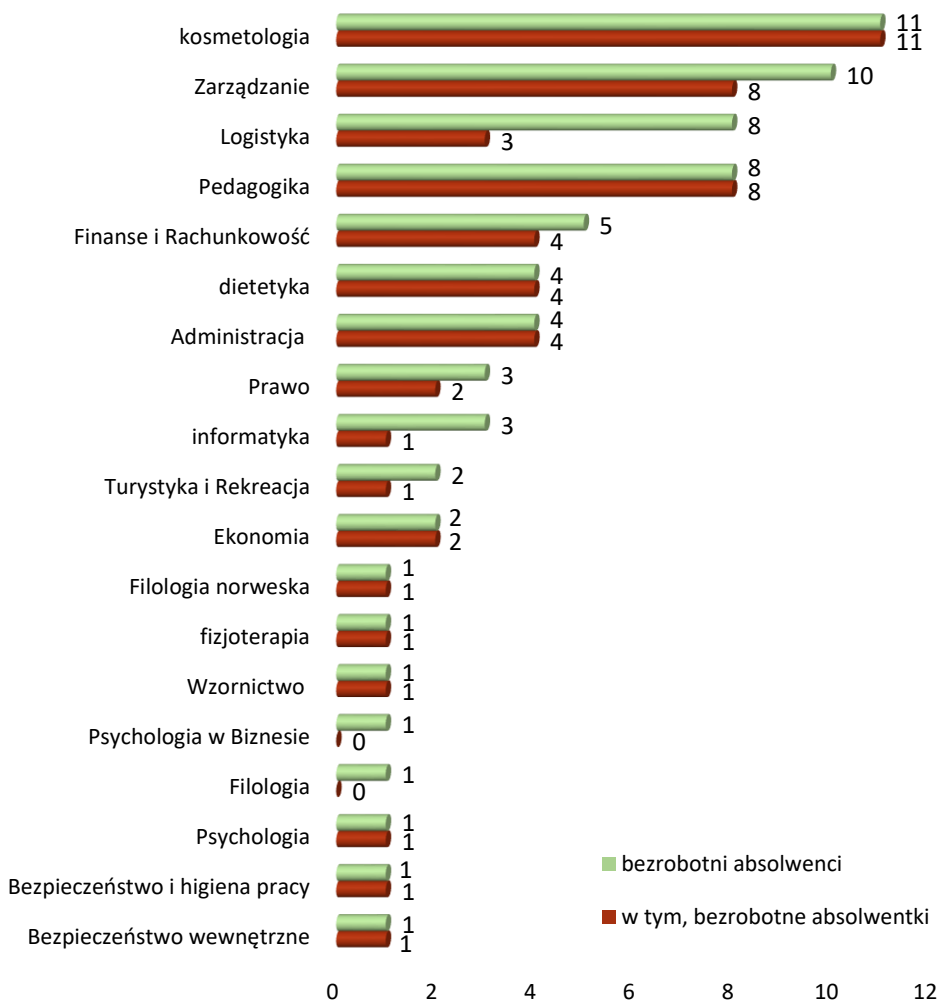
Najpopularniejsze kierunki kształcenia w uczelniach niepublicznych.



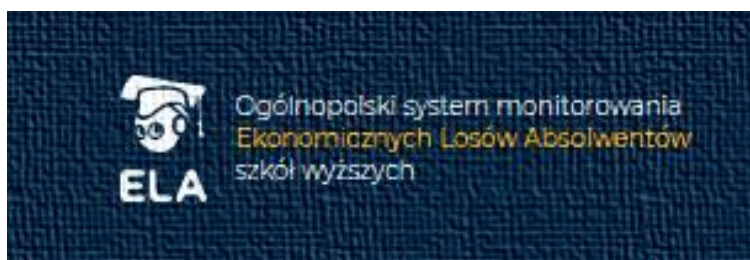


Natomiast na koniec grudnia 2022 r. w rejestrach powiatowych urzędów pracy województwa wielkopolskiego pozostało 68 bezrobotnych absolwentów uczelni prywatnych, w tym 54 bezrobotne absolwentki. Stanowili oni 1,1% ogółu bezrobotnych osób z wykształceniem wyższym. Wśród nich najwięcej ukończyło kierunki: *kosmetologia*, *zarządzanie*, *logistyka* oraz *pedagogika*, odpowiednio 11 osób, w tym 11 absolventek, 10 osób, w tym 8 absolventek, 8 osób, w tym 3 absolventki oraz 8 osób, w tym 8 absolventek. Ponadto wśród 47 kierunków studiów, znalazło się 28 kierunków, po których nie odnotowano bezrobotnych absolwentów/tek w rejestrach powiatowych urzędów pracy na koniec 2022 r., w tym znalazły się 2 kierunki z najpopularniejszych kierunków wśród absolwentów/tek. Należą do nich: *bezpieczeństwo narodowe* i *pielęgniarstwo*.

*Najpopularniejsze kierunki kształcenia w uczelniach niepublicznych z największą liczbą bezrobotnych absolwentów.*



## II.II. EKONOMICZNE LOSY ABSOLWENTÓW UCZELNI WYŻSZYCH WEDŁUG OGÓLNOPOLSKIEGO SYSTEMU ELA



Interesującym uzupełnieniem przedstawionych w niniejszym opracowaniu informacji o sytuacji absolwentów/tek wielkopolskich uczelni wyższych są dane udostępniane w systemie ELA. Jest to ogólnopolski system monitorowania Ekonomicznych Losów Absolwentów uczelni wyższych, który został zaprojektowany i wykonany przez Ośrodek Przetwarzania Informacji – Państwowy Instytut Badawczy, na zlecenie Ministerstwa Edukacji i Nauki. Badania oparte są na danych z Zakładu Ubezpieczeń Społecznych i Zintegrowanego Systemu Informacji o Szkolnictwie Wyższym i Nauce POL-on. Warto podkreślić, że ELA jest najbardziej innowacyjnym systemem tego typu w Europie. Ze względu na fakt, że autorzy badania dają absolwentom/tkom czas na znalezienie pracy, najbardziej aktualne dane dotyczą osób, które ukończyły studia dwa lata temu (absolwenci rocznika 2020/2021).

## Bezrobocie



Na podstawie danych dostępnych w systemie ELA stworzono zestawienie kierunków kształcenia realizowanych przez wielkopolskie uczelnie według czasu, w którym przeciętny absolwent pozostawał bezrobotny w pierwszym roku po uzyskaniu dyplomu. Z poniższej tabeli wynika, że w przypadku absolwentów rocznika 2020/2021 w pierwszym roku po dyplomie najdłużej byli oni bezrobotni przez 2,2 miesiąca. Warto zauważyć, że spośród wskazanych piętnastu kierunków kształcenia, jedenaście było realizowanych w formie studiów stacjonarnych. Może mieć to związek z faktem, że studenci studiów stacjonarnych z uwagi na harmonogram zajęć rzadziej decydują się na podejmowanie zatrudnienia w trakcie nauki i tym samym trudniej jest im odnaleźć się na rynku pracy w pierwszym roku po ukończeniu etapu kształcenia. Niemniej przedstawione zestawienie napawa optymizmem i wskazuje, że wielkopolscy absolwenci/teki dość szybko znajdują zatrudnienie.

Co ciekawe, według informacji udostępnionych w systemie ELA, ryzyko bezrobocia wśród absolwentów/tek aż 73 kierunków ukończonych w 2021 roku w wielkopolskich uczelniach wyższych wynosiło 0%<sup>7</sup>. W zestawieniu znalazły się zarówno kierunki ścisłe (m.in. inżynieria biomedyczna, informatyka, elektronika i telekomunikacja, automatyka i robotyka, mechanika i budowa maszyn czy inżynieria i gospodarka wodna), jak i humanistyczne (m.in. polityka społeczna, filologia, psychologia, socjologia), realizowane w ramach studiów stacjonarnych oraz niestacjonarnych.



<sup>7</sup> Ryzyko bezrobocia wśród absolwentów definiowane jest w systemie ELA jako średni procent miesięcy po uzyskaniu dyplomu, w których absolwenci byli zarejestrowani jako bezrobotni.

**Zestawienie kierunków kształcenia na wielkopolskich uczelniach wyższych według czasu,  
w którym przeciętny absolwent był bezrobotny w pierwszym roku po dyplomie**

Lp.	Ukończony kierunek	Czas, w którym przeciętny absolwent był bezrobotny w pierwszym roku po dyplomie (w miesiącach)
1.	<b>Zdrowie publiczne</b>	2,16
	Państwowa Wyższa Szkoła Zawodowa w Koninie Stacjonarne, Wydział Społeczno-Techniczny, II stopnia, 4-semestralne, profil praktyczny	
2.	<b>Malarstwo</b>	2,10
	Uniwersytet Artystyczny im. Magdaleny Abakanowicz w Poznaniu Stacjonarne, II stopnia, 4-semestralne, profil ogólnoakademicki	
3.	<b>Bezpieczeństwo narodowe</b>	2,10
	Akademia Kaliska im. Prezydenta Stanisława Wojciechowskiego Stacjonarne, II stopnia, 4-semestralne, profil praktyczny	
4.	<b>Zarządzanie i inżynieria produkcji</b>	1,90
	Państwowa Wyższa Szkoła Zawodowa w Koninie Stacjonarne, Wydział Społeczno-Techniczny, II stopnia, 4-semestralne, profil praktyczny	
5.	<b>Kryminologia</b>	1,80
	Wyższa Szkoła Humanistyczna TWP w Szczecinie Niestacjonarne, Filia w Koninie, I stopnia, 6-semestralne, profil praktyczny	
6.	<b>Ekonomia</b>	1,70
	Uniwersytet Przyrodniczy w Poznaniu Stacjonarne, II stopnia, 4-semestralne, profil ogólnoakademicki	
7.	<b>Praca socjalna</b>	1,60
	Państwowa Uczelnia Stanisława Staszica w Pile Stacjonarne, II stopnia, 4-semestralne, profil praktyczny	
8.	<b>Dialog i doradztwo społeczne</b>	1,60
	Uniwersytet im. Adama Mickiewicza w Poznaniu Stacjonarne, Wydział Teologiczny, I stopnia, 6-semestralne, profil ogólnoakademicki	
9.	<b>Filologia</b>	1,50
	Uniwersytet im. Adama Mickiewicza w Poznaniu Niestacjonarne, I stopnia, 6-semestralne, profil ogólnoakademicki	
10.	<b>Bezpieczeństwo narodowe</b>	1,40
	Państwowa Wyższa Szkoła Zawodowa im. Jana Amosa Komeńskiego w Lesznie Stacjonarne, I stopnia, 6-semestralne, profil praktyczny	
11.	<b>Dietetyka</b>	1,30
	Wyższa Szkoła Zdrowia, Urody i Edukacji w Poznaniu Niestacjonarne, II stopnia, 4-semestralne, profil praktyczny	
12.	<b>Wychowanie fizyczne</b>	1,30
	Państwowa Wyższa Szkoła Zawodowa im. Jana Amosa Komeńskiego w Lesznie Stacjonarne, II stopnia, 4-semestralne, profil praktyczny	
13.	<b>Weterynaria</b>	1,30
	Uniwersytet Przyrodniczy w Poznaniu Stacjonarne, Wydział Medycyny Weterynaryjnej i Nauk o Zwierzętach, Jednolite- magisterskie	
14.	<b>Architektura wnętrz</b>	1,30
	Wyższa Szkoła Umiejętności Społecznych im. prof. Michała Iwaszkiewicza Niestacjonarne, I stopnia, 6-semestralne, profil praktyczny	
15.	<b>Terapia zajęciowa</b>	1,30
	Uniwersytet Medyczny im. Karola Marcinkowskiego w Poznaniu Stacjonarne, Wydział Nauk o Zdrowiu, I stopnia, 6-semestralne, profil praktyczny	

Źródło: Na podstawie danych dostępnych w ELA (<https://ela.nauka.gov.pl/pl/rankings/>)

## Czas poszukiwania pracy etatowej

System ELA umożliwia również porównywanie czasu poszukiwania pracy etatowej przez absolwentów/teki poszczególnych kierunków. Na podstawie dostępnych danych można stwierdzić, że czas ten różni się nie tylko w zależności od ukończonej uczelni, ale zależy także od tego, czy w momencie ukończenia studiów absolwent/ka posiadał/a już doświadczenie zawodowe.

Poniżej przedstawiono dane dotyczące absolwentów/tek czterech najczęściej wybieranych w Wielkopolsce kierunków studiów: pedagogiki, zarządzania, informatyki i logistyki. Ostatnie zestawienie dotyczy kierunków: rachunkowość i finanse, psychologia w biznesie oraz finanse, audyt, inwestycje, z uwagi na największy wzrost studentów/tek badanego rocznika na tych kierunkach. Ze względu na fakt, że absolwenci/teki studiów niestacjonarnych zazwyczaj pracowali już w trakcie studiów, w poniższych zestawieniach skupiono się wyłącznie na absolwentach/tkach studiów stacjonarnych.

W przypadku kierunku pedagogika najkrócej pracy etatowej poszukiwali absolwenci/teki, którzy ukończyli studia II stopnia w Państwowej Wyższej Szkole Zawodowej im. Jana Amosa Komeńskiego w Lesznie i posiadali doświadczenie zawodowe, najdłużej zaś absolwenci/teki studiów I stopnia w Państwowej Wyższej Szkole Zawodowej w Koninie.

*Czas poszukiwania pracy etatowej po ukończeniu kierunku: pedagogika*

PEDAGOGIKA		
Nazwa uczelni i poziom studiów	Czas poszukiwania pracy etatowej (w miesiącach)	
	absolwenci bez doświadczenia	absolwenci z doświadczeniem
<b>Uniwersytet im. Adama Mickiewicza w Poznaniu</b> Stacjonarne, Wydział Pedagogiczno-Artystyczny w Kaliszu, II stopnia, 4-semesterne, profil ogólnoakademicki	2,42	1,1
<b>Uniwersytet im. Adama Mickiewicza w Poznaniu</b> Stacjonarne, Wydział Studiów Edukacyjnych, II stopnia, 4-semesterne, profil ogólnoakademicki	2,73	1,8
<b>Uniwersytet im. Adama Mickiewicza w Poznaniu</b> Stacjonarne, Wydział Studiów Edukacyjnych, I stopnia, 6-semesterne, profil ogólnoakademicki	2,83	1,62
<b>Państwowa Wyższa Szkoła Zawodowa im. Jana Amosa Komeńskiego w Lesznie</b> Stacjonarne, II stopnia, 4-semesterne, profil praktyczny	3	0,35
<b>Uniwersytet im. Adama Mickiewicza w Poznaniu</b> Stacjonarne, Wydział Pedagogiczno-Artystyczny w Kaliszu, I stopnia, 6-semesterne, profil ogólnoakademicki	3,28	1,69
<b>Państwowa Wyższa Szkoła Zawodowa w Koninie</b> Stacjonarne, I stopnia, 6-semesterne, profil praktyczny	4,41	3,8

Źródło: Na podstawie danych dostępnych w ELA (<https://ela.nauka.gov.pl/pl/rankings/>)

Zestawienie dotyczące absolwentów/tek kierunku zarządzanie wskazuje, że z poszukiwaniem pracy etatowej najlepiej poradzili sobie absolwenci/teki Wyższej Szkoły Logistyki w Poznaniu (I stopień) z doświadczeniem zawodowym uzyskanym w trakcie studiów. Z kolei wśród osób nieposiadających doświadczenia najszybciej pracę etatową znaleźli absolwenci/teki studiów II stopnia w Wyższej Szkole Bankowej.

**Czas poszukiwania pracy etatowej po ukończeniu kierunku: zarządzanie**

<b>ZARZĄDZANIE</b>		
Nazwa uczelni i poziom studiów	Czas poszukiwania pracy etatowej (w miesiącach)	
	absolwenci bez doświadczenia	absolwenci z doświadczeniem
<b>Wyższa Szkoła Bankowa w Poznaniu</b> Stacjonarne, Wydział Finansów i Bankowości, II stopnia, 4-semesterne, profil praktyczny	1,5	3,6
<b>Uniwersytet Ekonomiczny w Poznaniu</b> Stacjonarne, Wydział Zarządzania, II stopnia, 4-semesterne, profil ogólnoakademicki	3,31	2
<b>Akademia Kaliska im. Prezydenta Stanisława Wojciechowskiego</b> Stacjonarne, I stopnia, 6-semesterne, profil praktyczny	4,89	2,58
<b>Wyższa Szkoła Logistyki w Poznaniu</b> Stacjonarne, I stopnia, 6-semesterne, profil praktyczny	5,4	0,83

Źródło: Na podstawie danych dostępnych w ELA (<https://ela.nauka.gov.pl/pl/rankings/>)

Z tabeli dotyczącej absolwentów/tek kierunku informatyka wynika, że w przypadku grupy nieposiadającej doświadczenia zawodowego najkrócej pracy etatowej poszukiwali absolwenci/teki studiów II stopnia na Politechnice Poznańskiej. Ostatnią pozycję w poniższym zestawieniu zajęli absolwenci/teki UAM kończący studia I stopnia.

Inaczej kształtowała się sytuacja osób posiadających doświadczenie zawodowe w momencie otrzymania dyplomu. Zaraz po ukończeniu studiów pracę znaleźli absolwenci/teki Politechniki Poznańskiej czy Collegium Da Vinci. Najwięcej czasu poszukiwanie pracy etatowej zajęło absolwentom/tkom studiów I stopnia w Wyższej Szkole Bankowej w Poznaniu.

**Czas poszukiwania pracy etatowej po ukończeniu kierunku: informatyka**

<b>INFORMATYKA</b>		
Nazwa uczelni i poziom studiów	Czas poszukiwania pracy etatowej (w miesiącach)	
	absolwenci bez doświadczenia	absolwenci z doświadczeniem
<b>Politechnika Poznańska</b> Stacjonarne, II stopnia, 3-semesterne, profil ogólnoakademicki	0,67	0
<b>Uniwersytet im. Adama Mickiewicza w Poznaniu</b> Stacjonarne, II stopnia, 3-semesterne, profil ogólnoakademicki	1,86	1
Collegium Da Vinci z siedzibą w Poznaniu Stacjonarne, I stopnia, 7-semesterne, profil praktyczny	3	0
<b>Państwowa Wyższa Szkoła Zawodowa im. Jana Amosa Komeńskiego w Lesznie</b> Stacjonarne, I stopnia, 7-semesterne, profil praktyczny	3	1,8
<b>Wyższa Szkoła Bankowa w Poznaniu</b> Stacjonarne, Wydział Finansów i Bankowości, I stopnia, 7-semesterne, profil praktyczny	3,61	4
<b>Politechnika Poznańska</b> Stacjonarne, Wydział Informatyki, I stopnia, 7-semesterne, profil ogólnoakademicki	4,17	1,29
<b>Uniwersytet im. Adama Mickiewicza w Poznaniu</b> Stacjonarne, Wydział Matematyki i Informatyki, I stopnia, 7-semesterne, profil ogólnoakademicki	4,36	1,75

Źródło: Na podstawie danych dostępnych w ELA (<https://ela.nauka.gov.pl/pl/rankings/>)

Zestawienie dotyczące absolwentów/tek kierunku logistyka wskazuje, że osoby bez doświadczenia stosunkowo długo poszukują pracy etatowej. Najszybciej pracę etatową znaleźli absolwenci/teki studiów II stopnia Politechniki Poznańskiej. Natomiast absolwenci/teki kierunku logistyka posiadający doświadczenie zawodowe, szybko odnajdują się na rynku pracy.

**Czas poszukiwania pracy etatowej po ukończeniu kierunku: logistyka**

<b>LOGISTYKA</b>		
Nazwa uczelni i poziom studiów	Czas poszukiwania pracy etatowej (w miesiącach)	
	absolwenci bez doświadczenia	absolwenci z doświadczeniem
<b>Politechnika Poznańska</b> Stacjonarne, II stopnia, 3-semestralne, profil ogólnoakademicki	3,05	0,9
<b>Wyższa Szkoła Logistyki w Poznaniu</b> Stacjonarne, II stopnia, 3-semestralne, profil praktyczny	3,12	0,71
<b>Państwowa Wyższa Szkoła Zawodowa w Koninie</b> Stacjonarne, Wydział Społeczno-Ekonomiczny, I stopnia, 6-semestralne, profil praktyczny	4	2,2
<b>Państwowa Wyższa Szkoła Zawodowa im. Jana Amosa Komeńskiego w Lesznie</b> Stacjonarne, I stopnia, 7-semestralne, profil praktyczny	4,12	0,29
<b>Wyższa Szkoła Logistyki w Poznaniu</b> Stacjonarne, Wydział Zarządzania i Logistyki, I stopnia, 6-semestralne, profil praktyczny	4,15	1,2
<b>Wyższa Szkoła Bankowa w Poznaniu</b> Stacjonarne, Wydział Finansów i Bankowości, I stopnia, 7-semestralne, profil praktyczny	4,43	1,59
<b>Politechnika Poznańska</b> Stacjonarne, I stopnia, 7-semestralne, profil ogólnoakademicki	4,56	3,35

Źródło: Na podstawie danych dostępnych w ELA (<https://ela.nauka.gov.pl/pl/rankings/>)

Poniższe zestawienie przedstawia trzy kierunki studiów, na których nastąpił najwyższy wzrost liczby studentów/tek, dane dotyczą czasu poszukiwania pracy etatowej.

**Czas poszukiwania pracy etatowej po ukończeniu studiów**

Nazwa uczelni i poziom studiów	Czas poszukiwania pracy etatowej (w miesiącach)	
	absolwenci bez doświadczenia	absolwenci z doświadczeniem
<b>Rachunkowość i finanse biznesu</b> Uniwersytet Ekonomiczny w Poznaniu Stacjonarne, II stopnia, 4-semestralne, profil ogólnoakademicki	2,1	1,04
<b>Psychologia biznesu</b> Wyższa Szkoła Bankowa w Poznaniu Stacjonarne, Wydział Finansów i Bankowości, I stopnia, 6-semestralne, profil praktyczny	3,5	2,33
<b>Finanse, audyt, inwestycje</b> Uniwersytet Ekonomiczny w Poznaniu Stacjonarne, II stopnia, 4-semestralne, profil ogólnoakademicki	2,68	0,94

Źródło: Na podstawie danych dostępnych w ELA (<https://ela.nauka.gov.pl/pl/rankings/>)

Na podstawie powyższych zestawień można stwierdzić, że niezależnie od ukończonego kierunku studiów i uczelni wyższej, w zdecydowanej większości przypadków, czas poszukiwania pracy etatowej przez absolwentów/teki studiów stacjonarnych, posiadających doświadczenie zawodowe, jest wyraźnie krótszy niż w przypadku osób, które nie zdobyły żadnego doświadczenia zawodowego w trakcie studiów. Świadczy to również o tym, że pracodawcy wolą zatrudniać osoby posiadające doświadczenie zawodowe.

## Średnie zarobki

Kolejnym z interesujących obszarów badania ekonomicznych losów absolwentów/tek wielkopolskich uczelni wyższych są osiągnięte przez nich zarobki. Poniższa tabela zawiera zestawienie ośmiu kierunków, po

ukończeniu których absolwenci/cki wielkopolskich uczelni wyższych zarabiali/ły w pierwszym roku po otrzymaniu dyplomu najwięcej<sup>8</sup>.

Przedstawione dane prowadzą do bardzo interesujących wniosków: zawodami najlepiej opłacanymi są zawody techniczne, informatyczne i z obszarów automatyki oraz zawody medyczne: pielęgniarki i położne. Deficyt kandydatów dysponujących kompetencjami cyfrowymi objawia się także w innych obszarach. Dla co piątej firmy wyzwaniem jest pozyskanie kierowników projektów informatycznych, programistów i analityków cyberbezpieczeństwa<sup>9</sup>.

Natomiast z przeprowadzonego przez Wojewódzki Urząd Pracy w Poznaniu badania Barometr potrzeb kadrowych<sup>10</sup> wynika, że sektor medyczny również boryka się z deficytami kadrowymi. Większość badanych placówek wskazała, że lokalny rynek zupełnie nie zaspokaja potrzeb kadrowych, przede wszystkim w zawodach lekarz, pielęgniarka, położna. Występuje problem starzenia się kadry: lekarzy i pielęgniarek. Dodatkowo rośnie zapotrzebowanie na usługi z powodu starzenia się społeczeństwa.

**8 kierunków kształcenia na wielkopolskich uczelniach, po ukończeniu których absolwenci zarabiali najwięcej w pierwszym roku po otrzymaniu dyplomu**

Lp.	Ukończony kierunek	Średnie miesięczne zarobki w pierwszym roku po otrzymaniu dyplomu
1.	<b>INFORMATYKA</b>	
	• Uniwersytet im. Adama Mickiewicza w Poznaniu Niestacjonarne, Wydział Matematyki i Informatyki, II stopnia, 3-semestralne, profil ogólnoakademicki	9.600 zł
	• Politechnika Poznańska Niestacjonarne, Wydział Informatyki, II stopnia, 4-semestralne, profil ogólnoakademicki	9.400 zł
	• Wyższa Szkoła Bankowa w Poznaniu Niestacjonarne, II stopnia, 3-semestralne, profil praktyczny	8.300 zł
2.	• Politechnika Poznańska Stacjonarne, II stopnia, 3-semestralne, profil ogólnoakademicki	8.200 zł
	<b>ELEKTRONIKA I TELEKOMUNIKACJA</b>	
	• Politechnika Poznańska Niestacjonarne, II stopnia, 4-semestralne, profil ogólnoakademicki	9.200 zł
3.	• Politechnika Poznańska Stacjonarne, II stopnia, 3-semestralne, profil ogólnoakademicki	7.700 zł
	<b>INFORMATYKA I EKONOMETRIA</b>	
4.	Uniwersytet Ekonomiczny w Poznaniu Niestacjonarne, II stopnia, 4-semestralne, profil ogólnoakademicki	8.800 zł
	<b>POŁOŻNICTWO</b>	
5.	• Akademia Kaliska im. Prezydenta Stanisława Wojciechowskiego Niestacjonarne, II stopnia, 4-semestralne, profil praktyczny	8.400 zł
	• Uniwersytet Medyczny im. Karola Marcinkowskiego w Poznaniu Niestacjonarne, II stopnia, 4-semestralne, profil ogólnoakademicki	7.600 zł
	<b>PIELĘGNIARSTWO</b>	
6.	• Państwowa Uczelnia Stanisława Staszica w Pile Stacjonarne, II stopnia, 4-semestralne, profil praktyczny	8.080 zł
	• Wyższa Szkoła Planowania Strategicznego w Dąbrowie Górniczej Niestacjonarne, Wydział Medyczno-Społeczny w Jarocinie, I stopnia, 2-semestralne, profil praktyczny	8.010 zł
	• Uniwersytet Medyczny im. Karola Marcinkowskiego w Poznaniu Niestacjonarne, Wydział Nauk o Zdrowiu, II stopnia, 5-semestralne, profil praktyczny	7.500 zł
7.	<b>ANALIZA I PRZETWARZANIE DANYCH</b>	
	Uniwersytet im. Adama Mickiewicza w Poznaniu Niestacjonarne, II stopnia, 4-semestralne, profil ogólnoakademicki	8.030 zł
7.	<b>ELEKTRONIKA I TELEKOMUNIKACJA</b>	7.700 zł

<sup>8</sup> Uwzględniono medianę średnich miesięcznych zarobków ze wszystkich źródeł w pierwszym roku po dyplomie.

<sup>9</sup> Kwartalnik Rynek Pracy nr 1/2022, <https://psz.praca.gov.pl/rynek-pracy/publikacje/kwartalnik-rynek-pracy>,

<sup>10</sup> <https://wuppozn.praca.gov.pl/publikacje-z-badan-wlasnych-wup-rynki-lokalne>



	Politechnika Poznańska	
	Stacjonarne, II stopnia, 4-semestralne, profil ogólnoakademicki	
8.	<b>AUTOMATYKA I ROBOTYKA</b>	
	Politechnika Poznańska	
	Niestacjonarne, Wydział Elektryczny, II stopnia, 4-semestralne, profil ogólnoakademicki	<b>7.070 zł</b>

Źródło: Na podstawie danych dostępnych w ELA (<https://ela.nauka.gov.pl/pl/rankings/>)

## Wynagrodzenie absolwentów najczęściej wybieranych uczelni w Wielkopolsce

Jak pokazują najnowsze wyniki ogólnopolskiego systemu monitorowania ekonomicznych losów absolwentów (ELA) z 2021 r., poziom wykształcenia ma znaczenie dla wysokości zarobków. Absolwenci/tki studiów II stopnia zarabiają więcej niż absolwenci/tki studiów I stopnia. Dla wysokości zarobków istotny jest nie tylko czas spędzony nad książkami, ale również – a niekiedy przede wszystkim – zdobyte doświadczenie zawodowe. Wśród absolwentów/tek studiów I stopnia we wszystkich dziedzinach nauki, to pracujący jeszcze przed rozpoczęciem studiów zarabiali najwięcej. Absolwenci, którzy zaczęli swoją przygodę z rynkiem pracy na studiach osiągnęli znacznie wyższe wynagrodzenia niż absolwenci, którzy skoncentrowali się jedynie na studiowaniu.

Jak wskazano w poprzedniej części niniejszego opracowania, uczelnią publiczną, której dyplom zdobywa najwięcej absolwentów/tek w Wielkopolsce jest Uniwersytet im. Adama Mickiewicza w Poznaniu. Z kolei w przypadku uczelni niepublicznych w województwie wielkopolskim najwięcej osób wybiera kształcenie w Wyższej Szkole Bankowej w Poznaniu. Poniżej przedstawiono dane dotyczące absolwentów/tek wymienionych uczelni wyższych, którzy otrzymali dyplom w 2021 r., z uwzględnieniem posiadanego przez nich doświadczenia zawodowego oraz kształtowania się ich średnich zarobków brutto. Dane dla obu uczelni wyższych są zagregowane i uwzględniają absolwentów/tki wszystkich kierunków studiów, zarówno w trybie stacjonarnym, jak i niestacjonarnym, dlatego możliwe jest wyłącznie uchwycenie ogólnych tendencji i różnic.

UNIwersytet im. Adama Mickiewicza w Poznaniu				
Doświadczenie zawodowe absolwentów	Studia I stopnia		Studia II stopnia	
	Odsetek absolwentów	Średnie zarobki brutto (w zł)	Odsetek absolwentów	Średnie zarobki brutto (w zł)
Absolwenci, którzy pracowali przed studiami	23 %	3 761	43%	4 482
Absolwenci, którzy pracowali w trakcie studiów	15 %	3 377	15%	4 423
Absolwenci, którzy nie pracowali przed ukończeniem studiów	62 %	2 858	42%	3 527
WYŻSZA SZKOŁA BANKOWA W POZNANIU				
Doświadczenie zawodowe absolwentów	Studia I stopnia		Studia II stopnia	
	Odsetek absolwentów	Średnie zarobki brutto (w zł)	Odsetek absolwentów	Średnie zarobki brutto (w zł)
Absolwenci, którzy pracowali przed studiami	56 %	5 091	79 %	5 464
Absolwenci, którzy pracowali w trakcie studiów	24 %	3 931	10 %	4 469
Absolwenci, którzy nie pracowali przed ukończeniem studiów	20 %	2 929	11 %	3 852

Źródło: Na podstawie danych dostępnych w ELA (<https://ela.nauka.gov.pl/pl/infographics/>)

Jak wynika z przedstawionych danych łączenie pracy zawodowej i studiów nie jest już wyjątkiem od reguły. Powoli staje się najbardziej powszechnym, ale i korzystnym ekonomicznie sposobem zdobywania wykształcenia. Wśród absolwentów/tek studiów I stopnia UAM 62 % nie pracowało etatowo przed ukończeniem studiów. Z kolei wśród absolwentów/tek studiów II stopnia odsetek ten spadł o 10 p.p.i wyniósł 42 % w 2021 r. Natomiast w przypadku studentów Wyższej Szkoły Bankowej tylko 20 % z nich nie pracowało przed ukończeniem studiów I stopnia, a zaledwie 11 % w przypadku studiów II stopnia.

Można przypuszczać, że opisane różnice w strukturze absolwentów obu uczelni wyższych w dużej mierze wynikają z faktu, że w przypadku wskazanej uczelni niepublicznej większość studentów/tek decyduje się na tryb niestacjonarny, który umożliwia łączenie nauki z pracą zawodową.

Widać więc jednoznacznie, że pracodawcy wysoko cenią praktyczne umiejętności i kompetencje nabyte w realnym środowisku pracy, a fakt posiadania doświadczenia zawodowego przez absolwenta/tkę uczelni wyższej toruje drogę do lepiej płatnej pracy.

Pozostałe dane szczegółowe dostępne są na stronie internetowej: <https://ela.nauka.gov.pl/pl>

Młodzi ludzie, którzy poszukują zatrudnienia, muszą zmagać się z wieloma utrudnieniami oraz mierzyć się z licznymi wyzwaniami, które stawia przed nimi dynamicznie zmieniający się rynek pracy. Ważny jest świadomy i właściwy wybór kierunku kształcenia, a pomocne w tym może być, przygotowane przez Wojewódzki Urząd Pracy w Poznaniu, niniejsze opracowanie, które stanowi podręczny informator dla młodych ludzi, w ich dalszej ścieżce edukacyjnej.

W roku szkolnym 2021/2022 zaobserwowano znaczny wzrost liczby absolwentów/tek w porównaniu do roku poprzedniego, lecz struktura kierunków kształcenia pozostających w czołówce pod względem największej liczby absolwentów/tek od kilku lat nie ulega większym zmianom. Nadal zawody takie jak: technik informatyk, fryzjer, technik logistyk, sprzedawca czy technik ekonomista, to kierunki kształcenia z największą liczbą absolwentów/tek, w których występują również największa liczba bezrobotnych absolwentów/tek.

W zestawieniu zawodów deficytowych wg Barometru Zawodów 2023 z kierunkami kształcenia ukończonymi przez największą liczbą absolwentów/tek, wynika, że w wielu powiatach Wielkopolski nie brakuje osób wykształconych, lecz brak im odpowiedniego przygotowania do wykonywania wyuczonego zawodu.

Większych zmian nie odnotowano także w przypadku absolwentów/tek wyższych uczelni publicznych i niepublicznych w porównaniu do roku poprzedniego. Kolejny rok liczba absolwentów/tek uległa zmniejszeniu, co miało wpływ na spadek liczby bezrobotnych absolwentów/tek.

Jak wynika z analizy sytuacji absolwentów/tek uczelni wyższych, a dokładnie z monitoringu ekonomicznych losów absolwentów (ELA) rocznika 2020/2021, niezmiennie, posiadanie doświadczenia w trakcie studiów oraz wybór odpowiedniej uczelni wyższej, daje absolwentom/tkom lepsze perspektywy zarobkowe i niższe ryzyko bezrobocia w porównaniu do absolwentów/tek bez doświadczenia pracy, którzy znacznie częściej rejestrowali się w powiatowych urzędach pracy.

Zatem, nadal niezbędne jest również posiadanie doświadczenia zawodowego, które absolwent/tka ma szansę zdobyć poprzez działania aktywizacyjne podejmowane przez powiatowe urzędy pracy. Wśród nich, między innymi szansą na zdobycie umiejętności praktycznych są staże, z których skorzystało najwięcej badanych absolwentów/tek rocznika 2021/2022.

Niniejsze opracowanie Absolwenci rocznik 2021/2022, a także wcześniejsze roczniki oraz wiele innych publikacji badań i analiz realizowanych przez Wojewódzki Urząd Pracy w Poznaniu z zakresu monitorowania rynku pracy, obejmujące istotne dla Wielkopolski obszary, można znaleźć na stronie internetowej Wojewódzkiego Urzędu Pracy pod linkiem: <https://wuppoznan.praca.gov.pl/rynek-pracy>